Border Border Border Border Border Border Border Border Border Border Border

საქართველოს სახელმწიფო საზღვრის კვეთის სტატისტიკა

(ნოემბერი, 2018 წელი)

© 2018, შსს საინფორმაციო-ანალიტიკური დეპარტამენტი - საინფორმაციო ცენტრი

Border Border Border Border Border Border Border Border Border Border Border

საქართველოს სახელმწიფო საზღვარი

სახელმწიფო საზღვრის სიგრძე მეზობელ სახელმწიფოებთან

სასაზღვრო–გამტარი პუნქტები

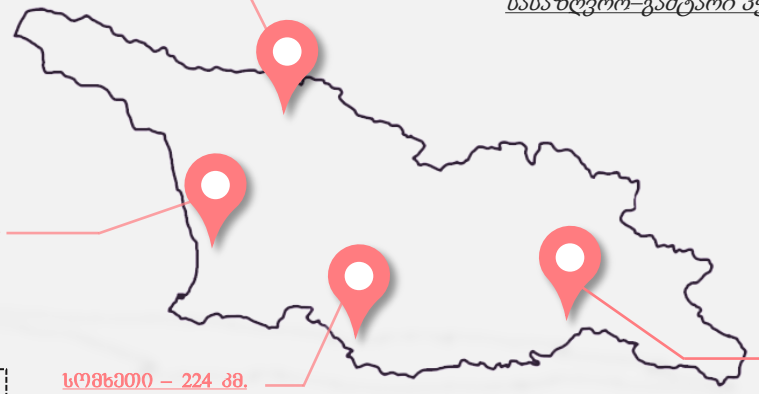

რუსეთის ფედერაცია – 894 კმ.
- ყაზბეგი

თურქეთი – 275 კმ.
- სარფი
- ვალე
- კარწახი

სომხეთი – 224 კმ.
- სადახლო
- ახკერპი
- გუგუთი
- ნინოწმინდა.

აზერბაიჯანი – 446 კმ.
- ცოდნა
- სამთაწყარო
- ვახტანგისი
- წითელი ხიდი

საზღვაო საზღვარი

სანაპირო ზოლი - 309 კმ

აეროპორტები

- *თბილისის აეროპორტი*
- *ბათუმის აეროპორტი*
- *ქუთაისის აეროპორტი*

პორტები

- *ბათუმის პორტი*
- *ფოთის პორტი*
- *ყულევის პორტი*

რკინიგზა

- *სადახლოს რკინიგზა*
- *გარდაბნის რკინიგზა*
- *კარწახის რკინიგზა*

საქართველოს სახელმწიფო საზღვრის კვეთის სტატისტიკა
სასაზღვრო - გამტარი პუნქტების მიხედვით
(ნოემბერი, 2018 წელი)

სულ – სახელმწიფო საზღვრის კვეთა **განხორციელდა** 1 695 619– **ჯერ**
(შემოსვლა + გასვლა)

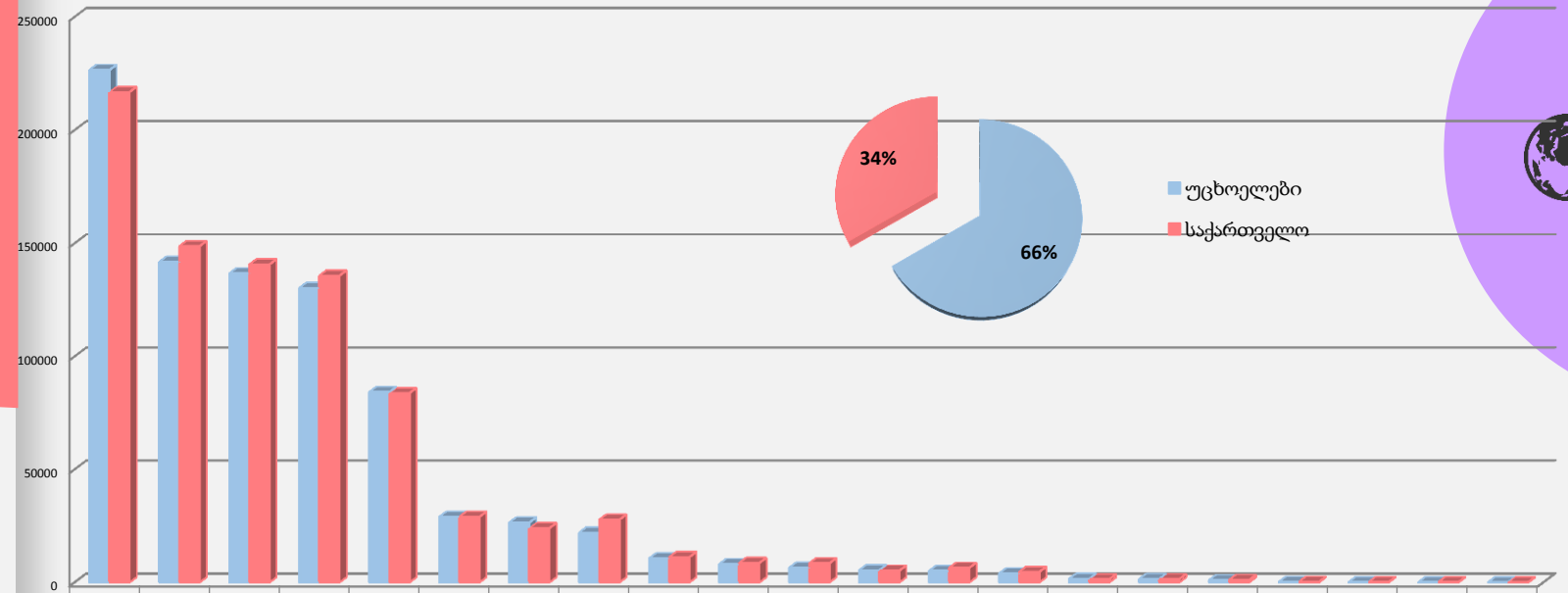

	სარფი	წითელი ხიდი	სადახლო	თბილისის აეროპორტი	ყაზბეგი	ცოდნა	ნინოწმინდა	ქუთაისის აეროპორტი	ბათუმის აეროპორტი	ვახტანგისი	კარწახი	გარდაბნის რკინიგზა	ვალე	გუგუთი	ბათუმის პორტი	ფოთის პორტი	სადახლოს რკინიგზა	ყულევის პორტი	კარწახის რკინიგზა	სამთაწყარო	ახკერპი
შემოსვლა	226547	141829	136709	130290	84215	28957	26479	22028	10626	8068	6456	5342	5093	3949	1534	1455	948	174	75	69	57
გასვლა	216793	148718	140653	135711	83758	28961	23994	27706	11152	8569	8413	5145	6401	4602	1347	1413	1013	173	73	70	54

საქართველოს სახელმწიფო საზღვარზე გადაადგილებული უცხო ქვეყნის მოქალაქეები

ნოემბერი, 2018 წელი

+ 18,9%
ვიზიტორი
(24 საათი და მეტი)

- 1,6%
ტრანზიტი
(24 საათზე ნაკლებ დროში სხვადასხვა ქვეყანასთან საზღვრის კვეთა)

- 0,8%
სხვა
(24 საათამდე)

- შემოსვლების საერთო რაოდენობა - 558 576
- 24 საათი და მეტი - 239 011
- ტრანზიტი - 118 434
- სხვა - 201 131

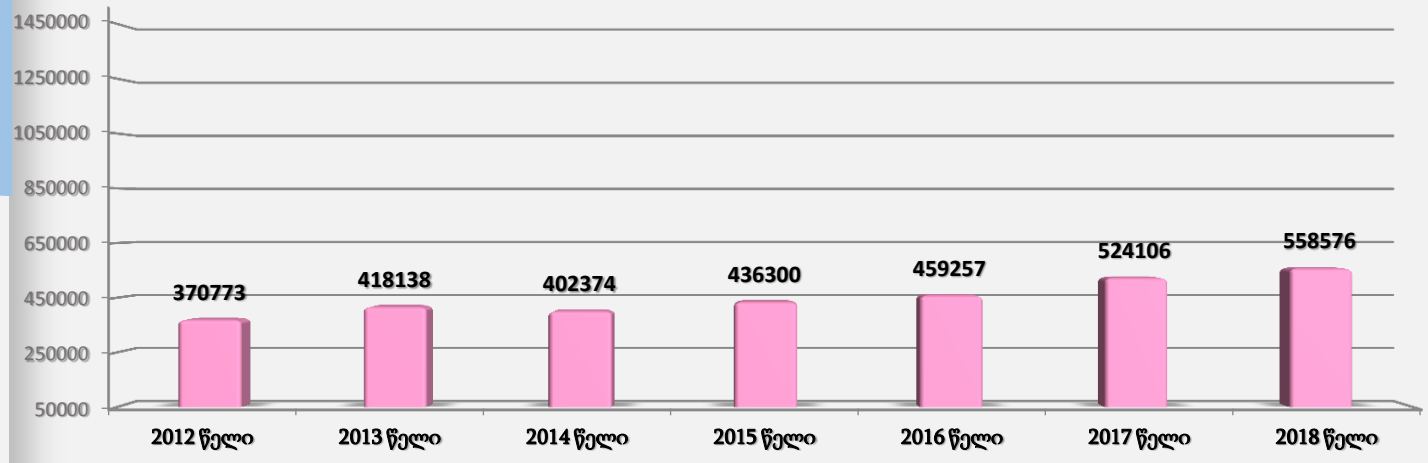

ქვეყნების პირველი ექვსეული კვეთების რაოდენობის მიხედვით

(ნოემბერი, 2018 წელი)

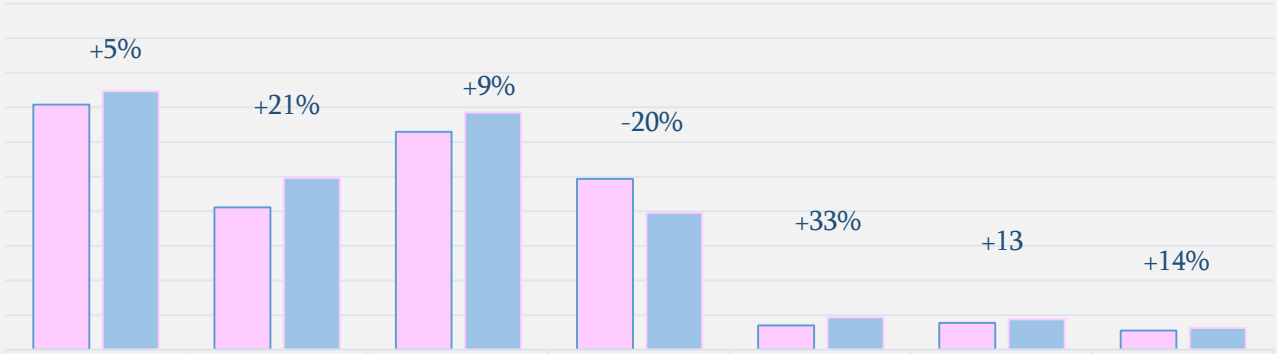

	სომხეთი	რუსეთი	აზერბაიჯანი	თურქეთი	ევროკავშირის ქვეყნები	ირანი	უკრაინა
2017 წ.	141488	82119	125803	98728	13939	15525	11004
2018 წ.	149260	99181	136903	79086	18593	17595	12565

ქვეყნების ოცეული (პირველი ექვსეულის შემდეგ) კვეთების რაოდენობის მიხედვით

(ნოემბერი, 2018 წელი)

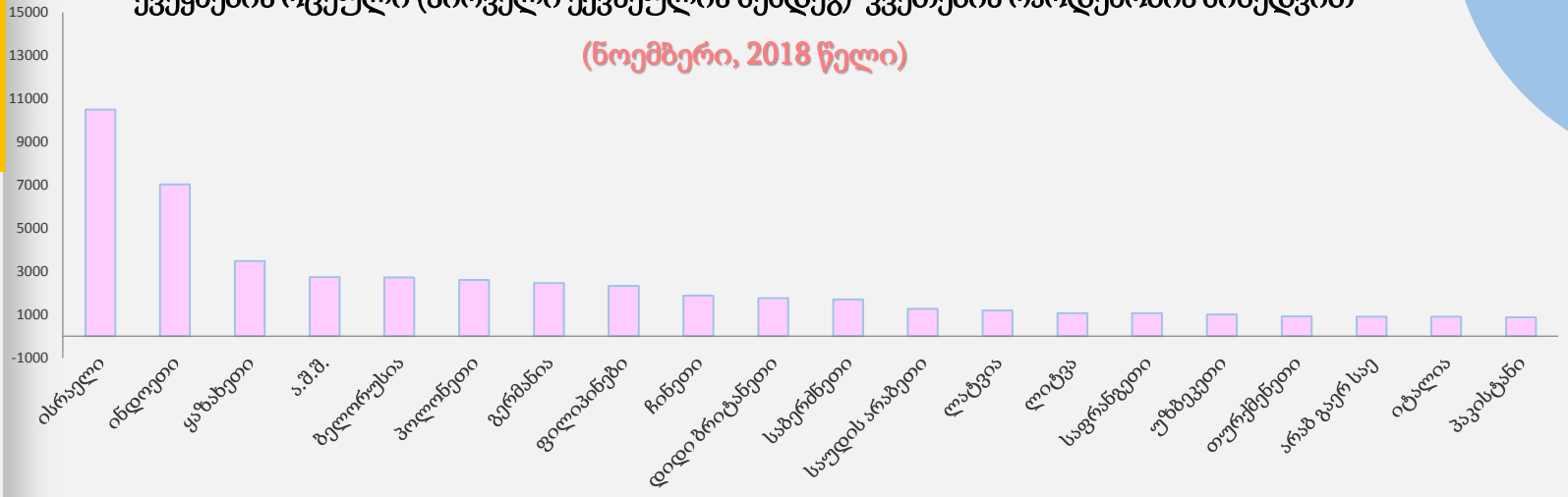

საქართველოს მოქალაქეთა საზღვრის კვეთა

(ნოემბერი, 2018 წელი)



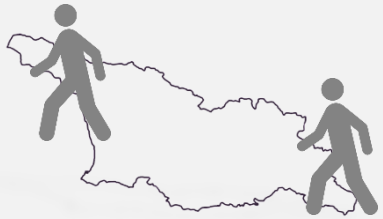

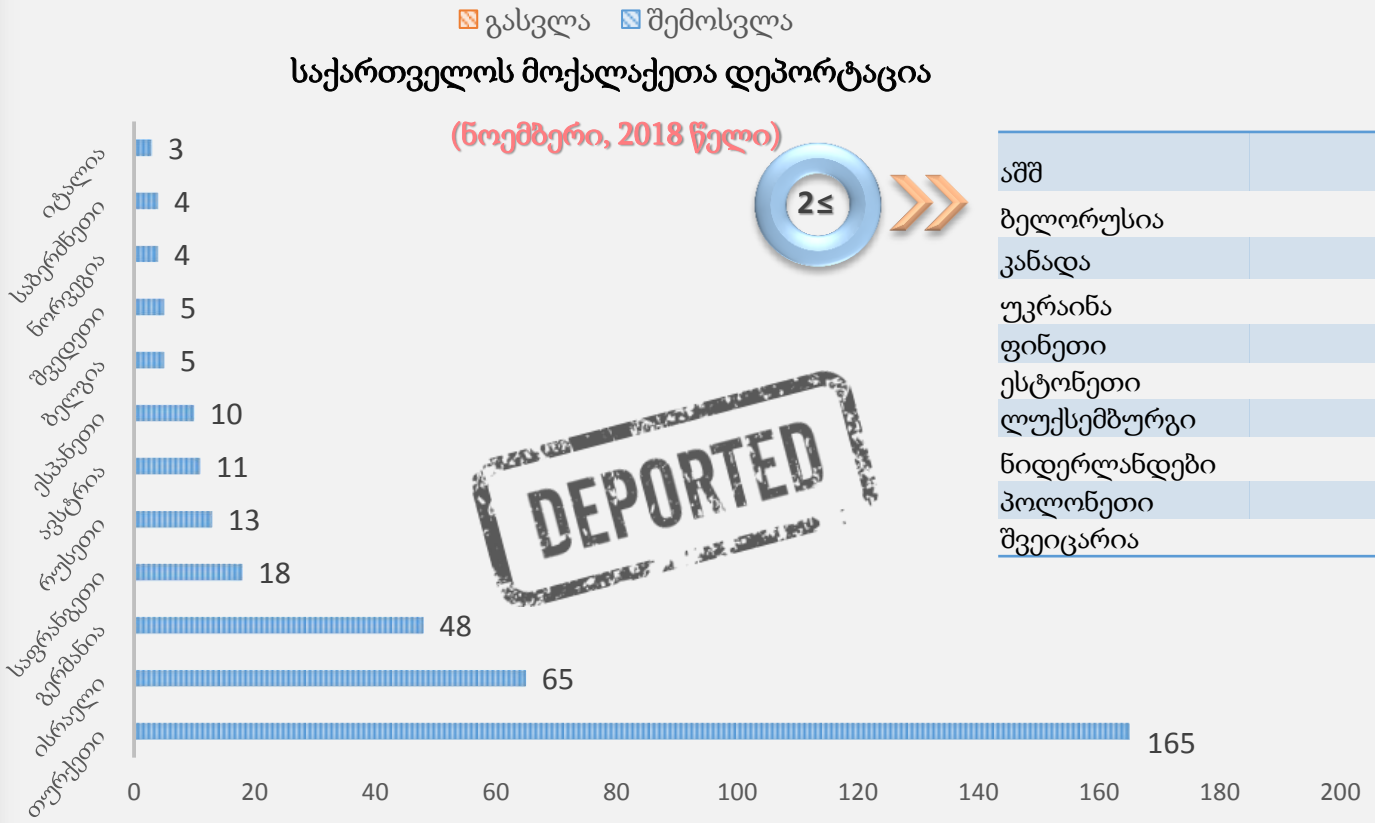

აშშ	2
ბელორუსია	2
კანადა	2
უკრაინა	2
ფინეთი	2
ესტონეთი	1
ლუქსემბურგი	1
ნიდერლანდები	1
პოლონეთი	1
შვეიცარია	1

საქართველოს მოქალაქეთა გასვლების რაოდენობა და უარი შესვლაზე შენგენის ზონის მიმართულებით

(ნოემბერი, 2018 წელი)

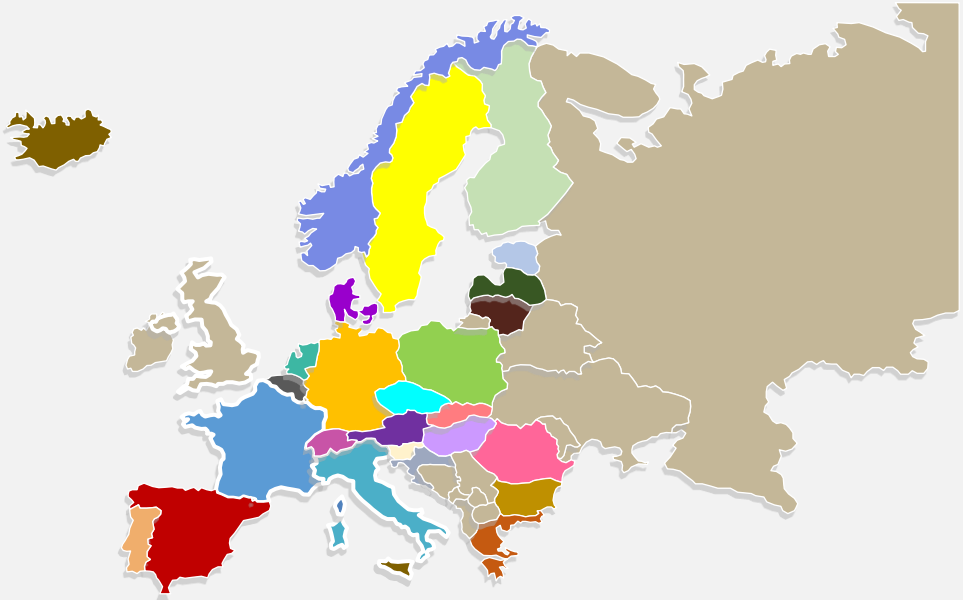

გერმანია
- გაემგზავრა - 6353
- უარი ეთქვა - 19

ავსტრია
- გაემგზავრა - 2016
- უარი ეთქვა - 5

იტალია
- გაემგზავრა - 5936
- უარი ეთქვა - 51

ლატვია
- გაემგზავრა - 581

საბერძნეთი
- გაემგზავრა - 3458
- უარი ეთქვა - 12

ნიდერლანდები
- გაემგზავრა - 701

ესპანეთი
- გაემგზავრა - 2705
- უარი ეთქვა - 18

ლიეტუვა
- გაემგზავრა - 571

საფრანგეთი
- გაემგზავრა - 2882
- უარი ეთქვა - 33

ბელგია
- გაემგზავრა - 554

პოლონეთი
- გაემგზავრა - 3289
- უარი ეთქვა - 18

რუმინეთი
- გაემგზავრა - 234

დანია
- გაემგზავრა - 109

ნორვეგია
- გაემგზავრა - 32

უნგრეთი
- გაემგზავრა - 1399
- უარი ეთქვა - 19

შვედეთი
- გაემგზავრა - 280
- უარი ეთქვა - 3

ბულგარეთი
- გაემგზავრა - 51
- უარი ეთქვა - 1

ხორვატია
- გაემგზავრა - 48

ლუქსემბურგი
- გაემგზავრა - 24

ჩეხეთი
- გაემგზავრა - 1541
- უარი ეთქვა - 1

შვეიცარია
- გაემგზავრა - 320

ესტონეთი
- გაემგზავრა - 132

სლოვაკეთი
- გაემგზავრა - 6

სლოვენია
- გაემგზავრა - 15

კვიპროსი
- გაემგზავრა - 752
- უარი ეთქვა - 35

პორტუგალია
- გაემგზავრა - 181

მალტა
- გაემგზავრა - 39

ფინეთი
- გაემგზავრა - 44
- უარი ეთქვა - 1

ისლანდია
- გაემგზავრა - 4

საავტომობილო ტრანსპორტის მოძრაობის დინამიკა სასაზღვრო-გამტარი პუნქტების მიხედვით

(ნოემბერი, 2018 წელი)

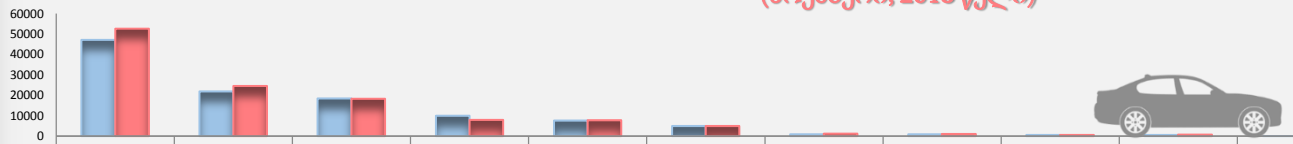

	სადახლო	წითელი ხიდი	ყაზბეგი	სარფი	ცოდნა	ნინოწმინდა	გუგუთი	ვახტანგისი	ვალე	კარწახი	ახკერპი
შემოსვლა	47169	21928	18490	9917	7668	4977	976	881	520	513	9
გასვლა	52588	24550	18283	7877	7773	5017	1215	1105	627	705	8

	ახკერპი	გუგუთი	ვალე	ვახტანგისი	კარწახი	ნინოწმინდა	სადახლო	სარფი	ყაზბეგი	ცოდნა	წითელი ხიდი
შემოსვლა	8702	8032	5841	5337	2169	1916	692	472	205	10	3
გასვლა	6699	7467	5943	5533	1927	2082	1973	649	808	9	8

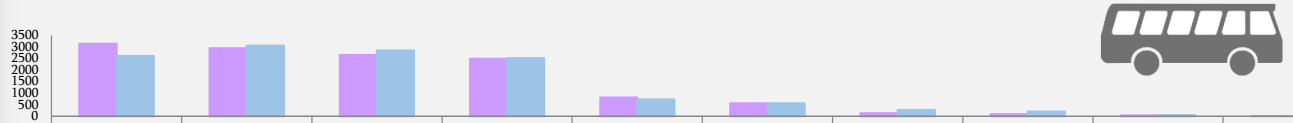

	სარფი	წითელი ხიდი	სადახლო	ყაზბეგი	ნინოწმინდა	ცოდნა	კარწახი	ვალე	გუგუთი	ვახტანგისი
შემოსვლა	3131	2946	2657	2482	813	565	137	97	50	12
გასვლა	2605	3059	2853	2512	732	568	279	207	58	19

საავტომობილო ტრანსპორტის მოძრაობის დინამიკა მოსაზღვრე ქვეყნების მიხედვით

კვეთების
რაოდენობა ორივე მიმართულებით:
325 055

რუსეთისკენ/ რუსეთიდან – 57 266-ჯერ

თურქეთისკენ/ თურქეთიდან - 45 694-ჯერ

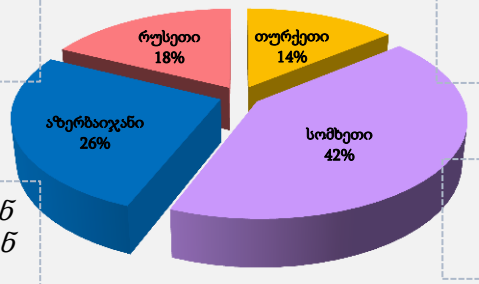

აზერბაიჯანისკენ /აზერბაიჯანიდან – 85 953-ჯერ

სომხეთისკენ/ სომხეთიდან - 136 142-ჯერ

სარკინიგზო ტრანსპორტის მოძრაობის დინამიკა
(ნოემბერი, 2018 წელი)



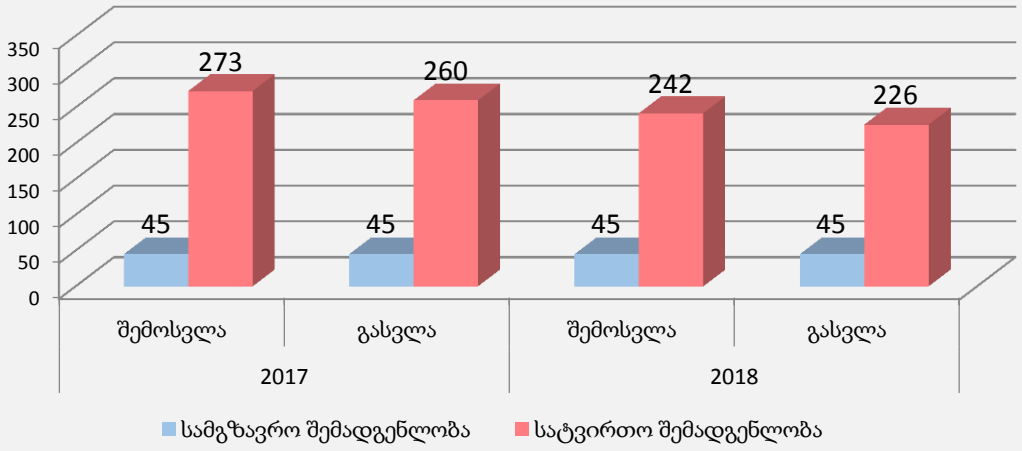

საზღვაო რეისების დინამიკა
(ნოემბერი, 2018 წელი)

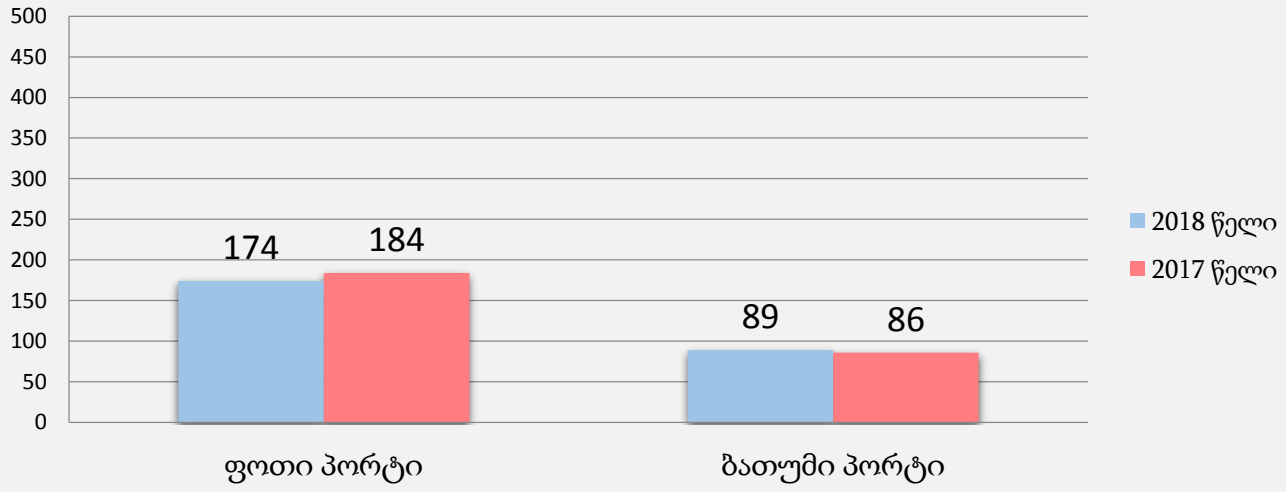

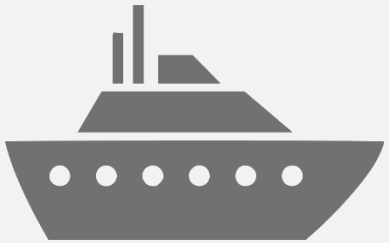

ინციდენტები სასაზღვრო-გამტარი პუნქტების მიხედვით

(ნოემბერი, 2018 წელი)

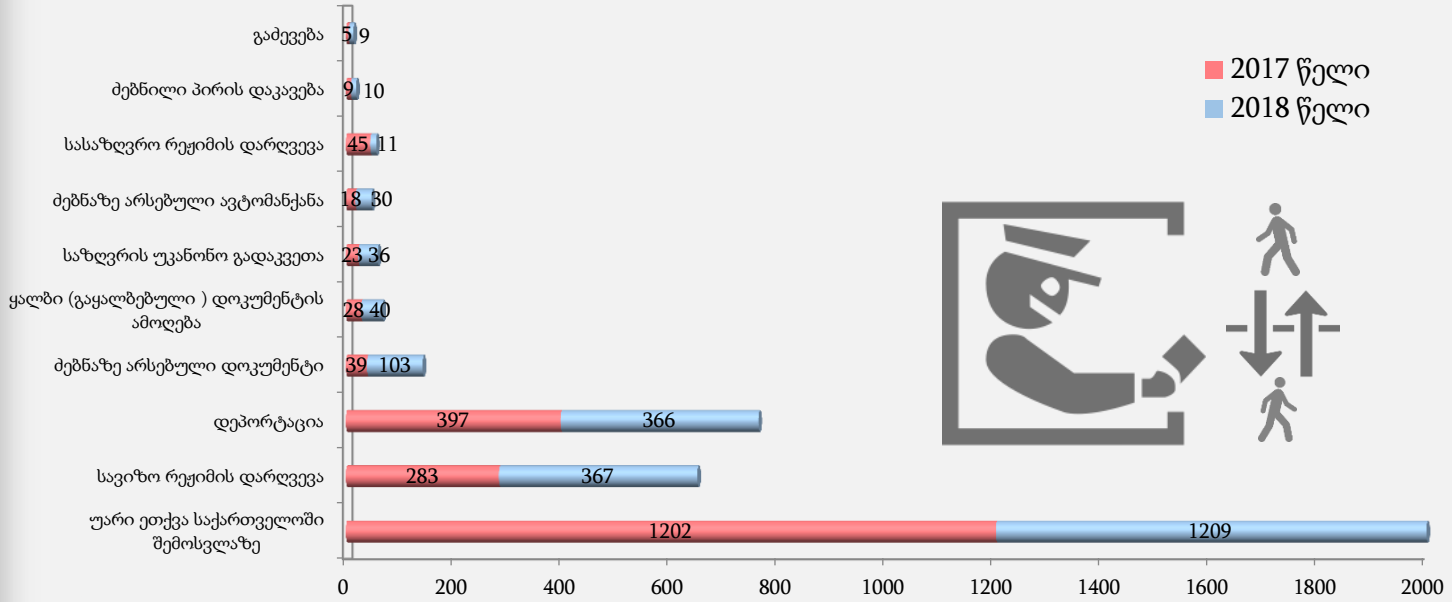

ინციდენტები სახმელეთო და საზღვაო მონაკვეთების მიხედვით

(ნოემბერი, 2018 წელი)

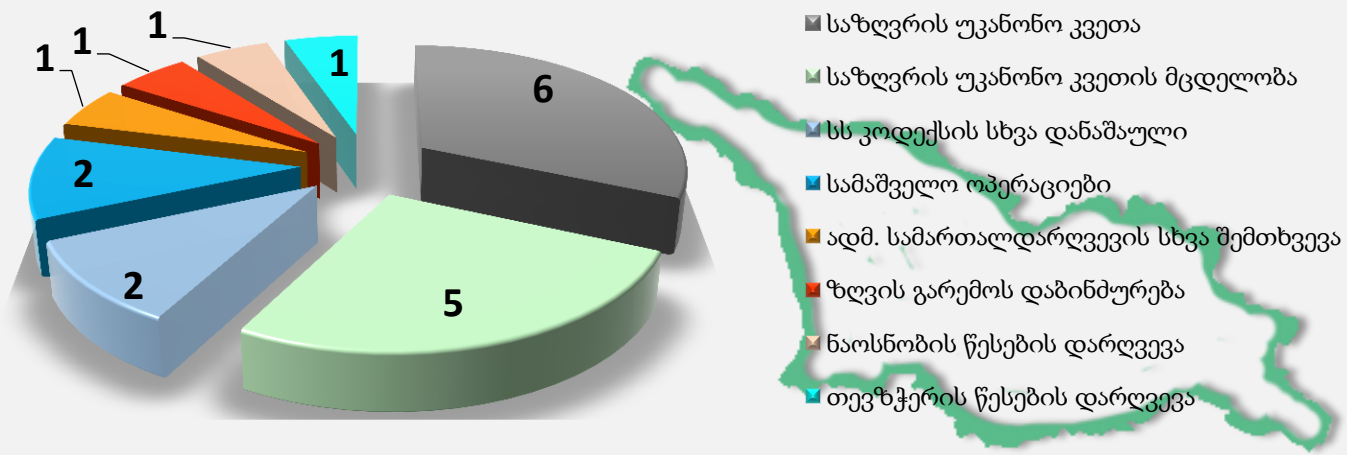

უარი შემოსვლაზე მოქალაქეობის მიხედვით

(ნოემბერი, 2018 წელი)

10≤	
ირანი	434
ინდოეთი	370
თურქეთი	46
რუსეთი	44
უზბეკეთი	43
აზერბაიჯანი	42
თურქმენეთი	33
პაკისტანი	30
ეგვიპტე	17
ერაყი	14
სომხეთი	14
ტაჯიკეთი	14
ყირგიზეთი	14
უკრაინა	10
ყაზახეთი	10

7≥	
ერითრია	7
ავღანეთი	6
იორდანია	6
ფილიპინები	6
იემენის რესპუბლიკა	5
სირია	4
ჩინეთი	4
ბანგლადეში	3
საუდის არაბეთი	3

2	
ანგოლა	2
ზაირი	2
კამერუნი	2
ლიბანი	2
მოლდოვა	2
მოქალაქეობის არ მქონე პირი	2
პალესტინა	2
ტოგო	2
უნგრეთი	2
ჰონდურასი	2

1	
ბულგარეთი	1
ბურუნდი	1
გვინეა	1
ზიმბაბვე	1
იამაიკა	1
კოსოვო	1
კუბა	1
მაკედონია	1
მაროკო	1
ნიგერია	1

საქართველოდან გაძევება მოქალაქეობის მიხედვით

(ნოემბერი, 2018 წელი)

სავიზო რეჟიმის დარღვევები მოქალაქეობის მიხედვით

(ნოემბერი, 2018 წელი)

10≤	
ირანი	159
ჩინეთი	70
რუსეთი	23
ინდოეთი	17
აზერბაიჯანი	16
სომხეთი	13
ნიგერია	12
თურქეთი	11
უკრაინა	10

2≤	
ეგვიპტე	6
ერაყი	4
მოლდოვა	3
პაკისტანი	3
ბანგლადეში	2
განა	2
ნეპალი	2
უზბეკეთი	2

1	
აშშ	1
ზაირი	1
მალდივი	1
მაროკო	1
მექსიკა	1
მოქალაქეობის არმქონე პირი	1
პოლონეთი	1
საბერძნეთი	1
სუდანი	1
ტაილანდი	1
ყაზახეთი	1
ყირგიზეთი	1

გმადლობთ

ყურადღებისათვის!