



საქართველოს სახელმწიფო საზღვრის კვეთის

სტატისტიკა

(ივლისი, 2019 წელი)

საქართველოს სახელმწიფო საზღვარი

რუსეთის ფედერაცია – 894 კმ.

- ყაზბეგი

სახელმწიფო საზღვრის სიგრძე მეზობელ სახელმწიფოებთან

სასაზღვრო-გამტარი პუნქტები

თურქეთი – 275 კმ.

- სარფი
- ვალე
- კარწახი

სომხეთი – 224 კმ.

- სადახლო
- ახერპი
- გუგული
- ნინოწმინდა.

აზერბაიჯანი – 446 კმ.

- ცოდნა
- სამთაწყარო
- ვახტანგისი
- წითელი ხიდი

საზღვაო საზღვარი

სანაპირო ზოლი - 309 კმ



აეროპორტები



- თბილისის აეროპორტი
- ბათუმის აეროპორტი
- ქუთაისის აეროპორტი

პორტები



- ბათუმის პორტი
- ფოთის პორტი
- ყულევის პორტი



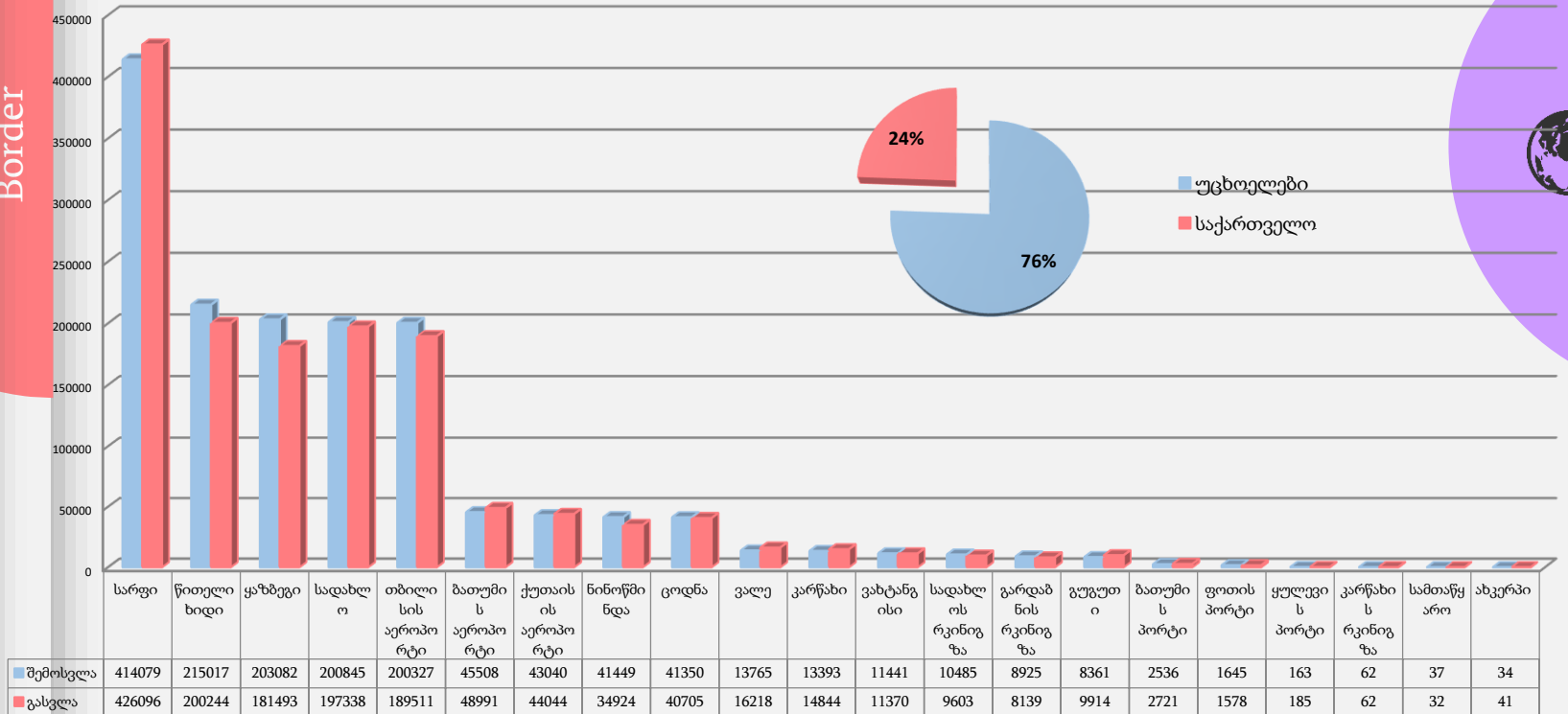
რკინიგზა



- სადახლოს რკინიგზა
- გარდაბნის რკინიგზა
- კარწახის რკინიგზა

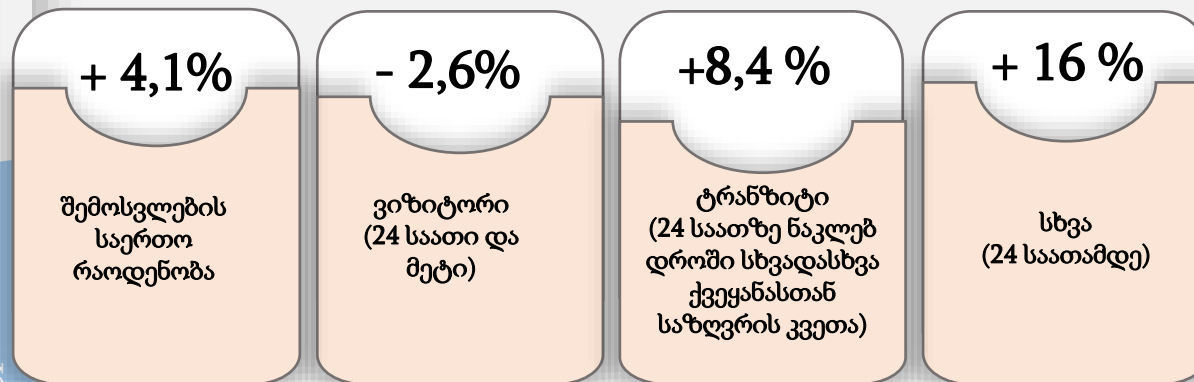
საქართველოს სახელმწიფო საზღვრის კვეთის სტატისტიკა სასაზღვრო - გამტარი პუნქტების მიხედვით (ივლისი, 2019 წელი)

სულ – სახელმწიფო საზღვრის კვეთა განხორციელდა **2 913 597** – ჯერ
(შემოსვლა + გასვლა)

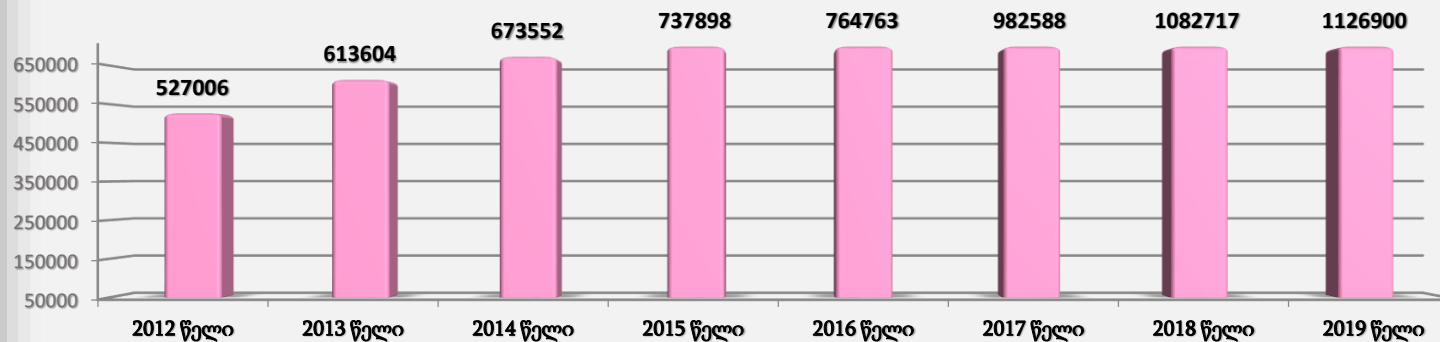


საქართველოს სახელმწიფო საზღვარზე გადაადგილებული უცხო ქვეყნის მოქალაქეები

ივლისი, 2019 წელი

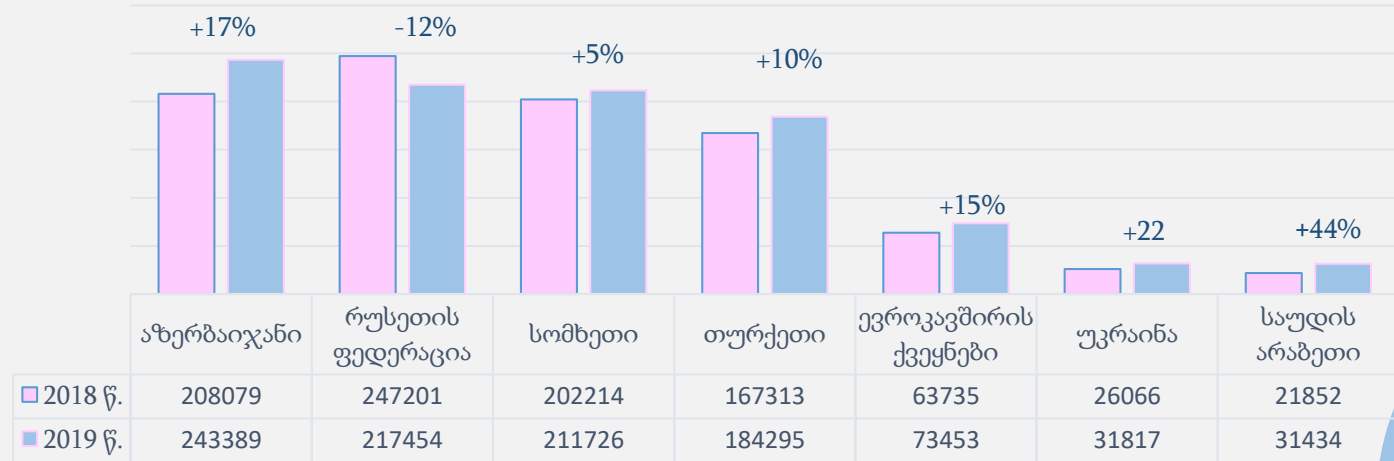


- შემოსვლების საერთო რაოდენობა - **1 126 900**
- 24 საათი და მეტი - **582 177**
- ტრანზიტი - **259 926**
- სხვა - **284 797**



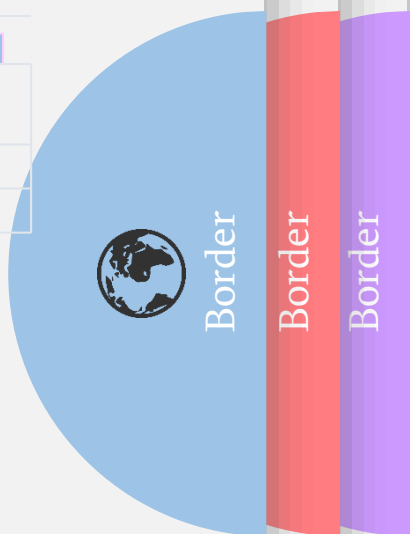
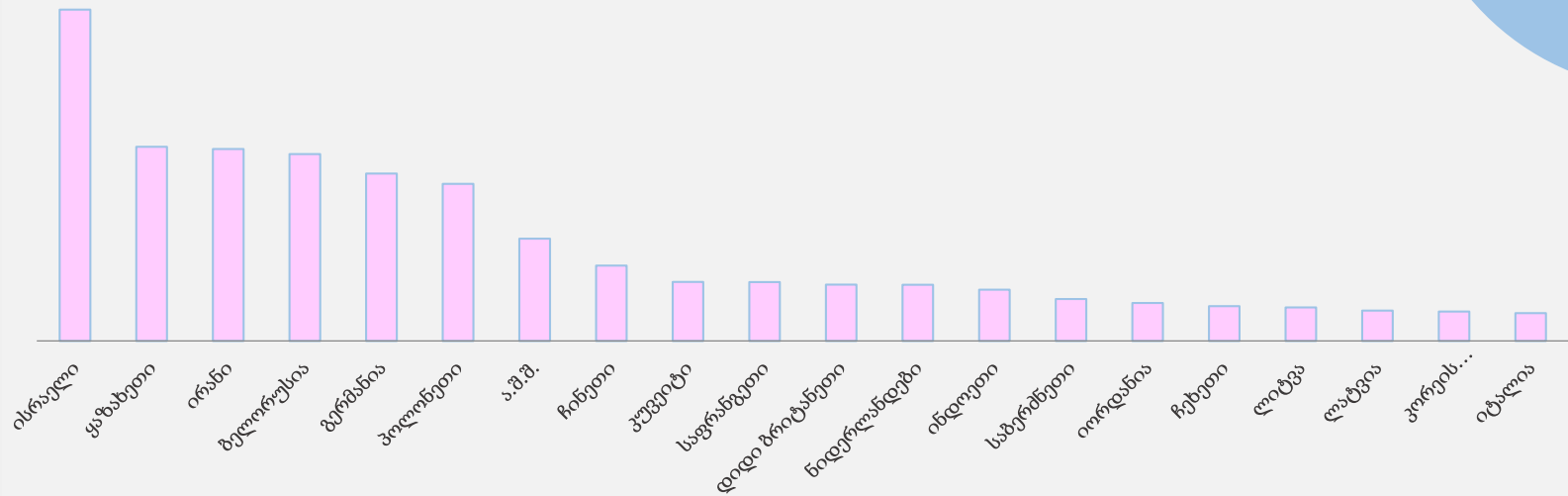
ქვეყნების პირველი ექვსეული კვებების რაოდენობის მიხედვით

(ივლისი, 2019 წელი)

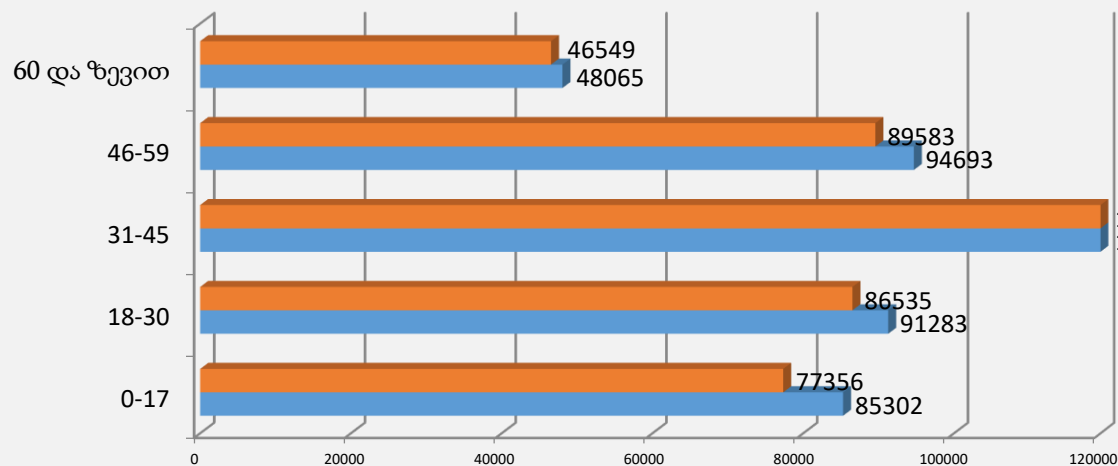
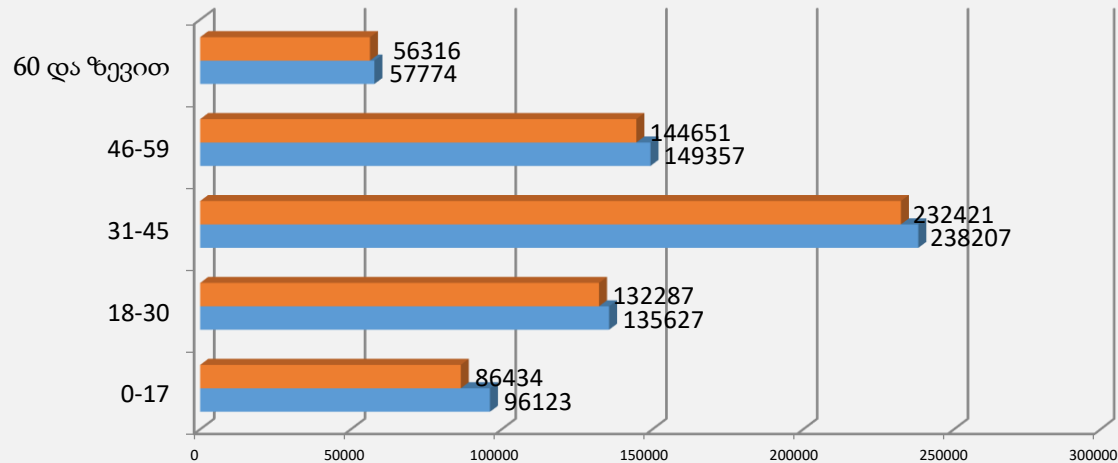


ქვეყნების ოცეული (პირველი ექვსეულის შემდეგ) კვებების რაოდენობის მიხედვით

(ივლისი, 2019 წელი)

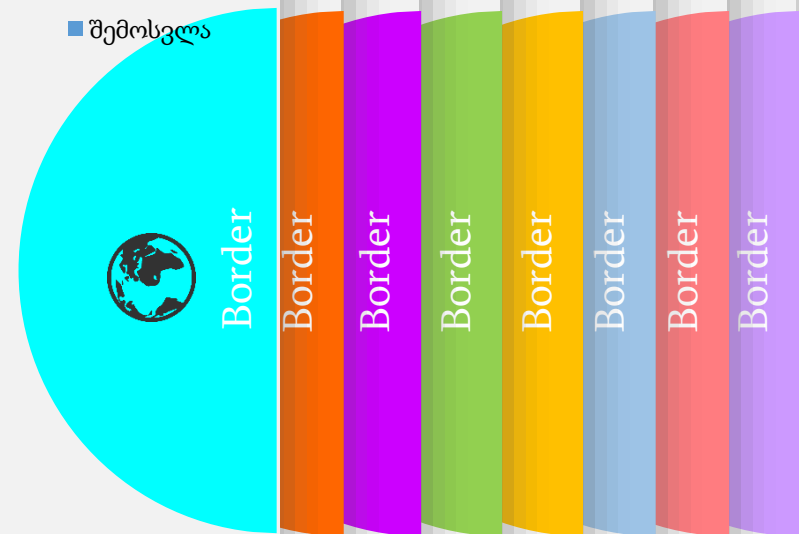
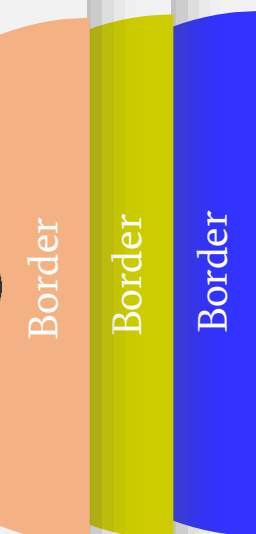


საქართველოს სახელმწიფო საზღვარზე გადაადგილებულ უცხო ქვეყნის მოქალაქეთა
 საზღვრის კვეთის სტატისტიკური მონაცემები სქესის და ასაკის მიხედვით
 (ივლისი, 2019 წელი)






გასვლა
 შემოსვლა

გასვლა
 შემოსვლა




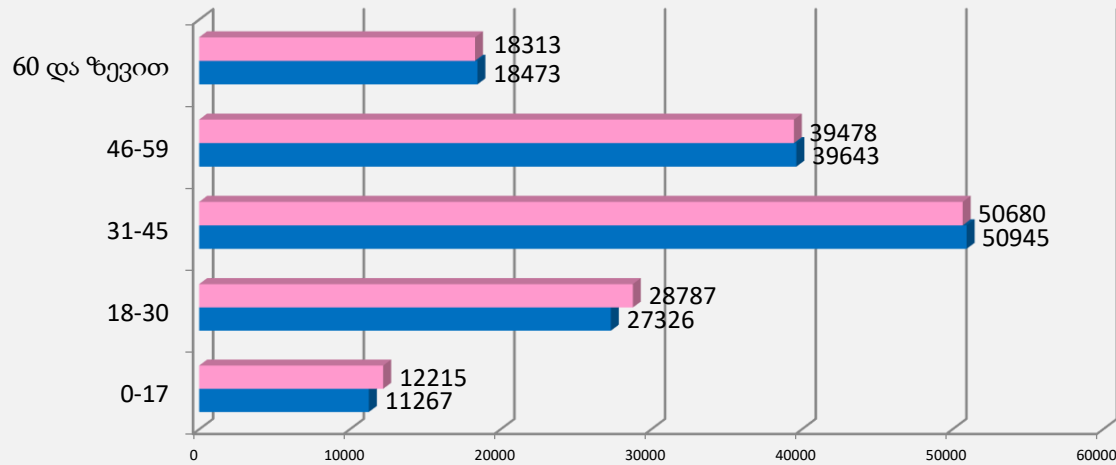
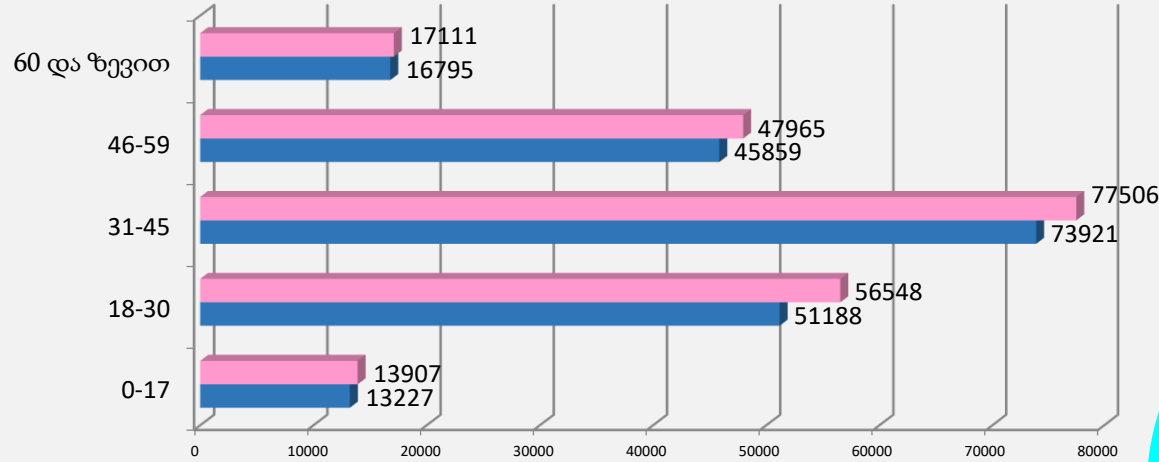
საქართველოს მოქალაქეთა საზღვრის კვეთა

(ივლისი, 2019 წელი)



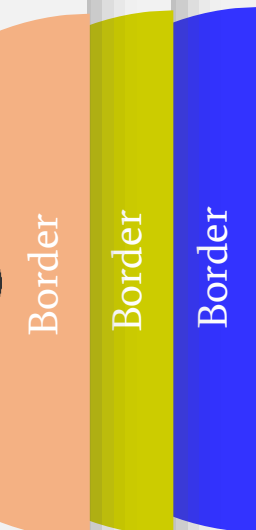
გასვლა შემოსვლა

საქართველოს სახელმწიფო საზღვარზე გადაადგილებულ საქართველოს მოქალაქეთა
 საზღვრის კვეთის სტატისტიკური მონაცემები სქესის და ასაკის მიხედვით
 (ივლისი, 2019 წელი)



გასვლა
 შემოსვლა

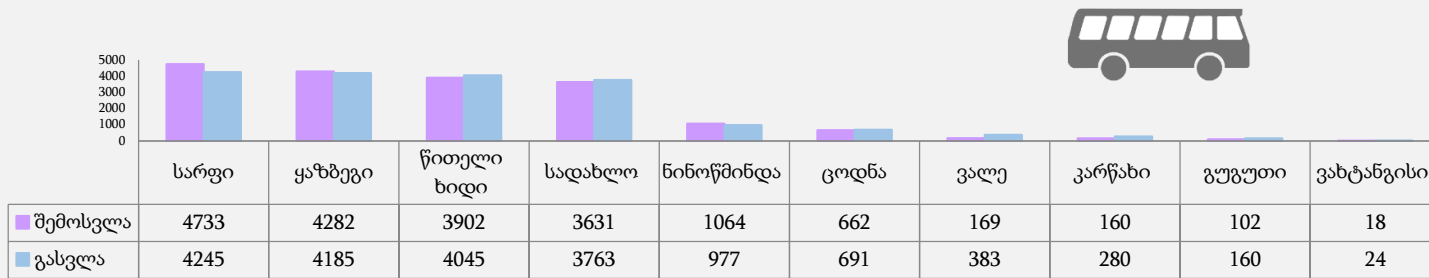
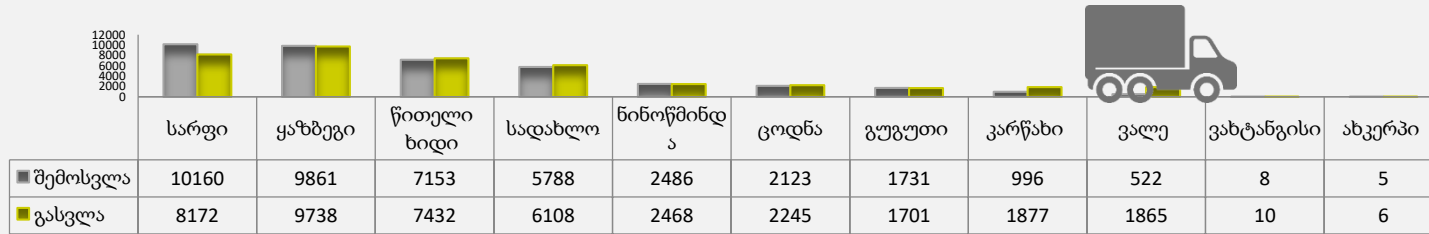
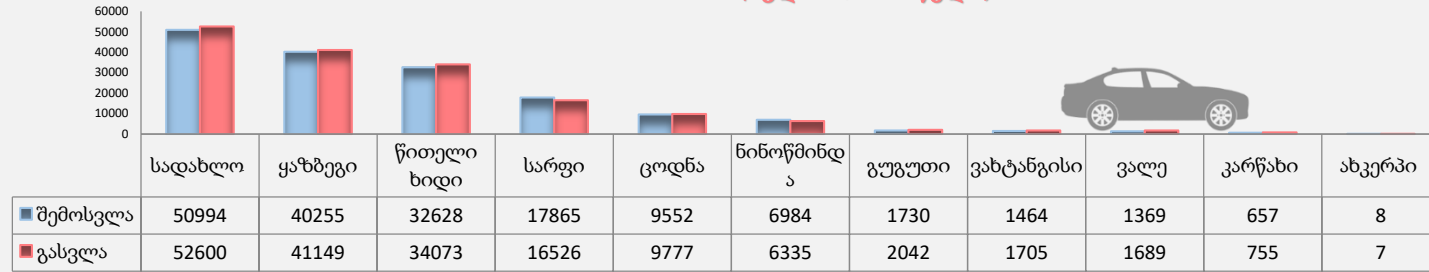
გასვლა
 შემოსვლა



საავტომობილო ტრანსპორტის მოძრაობის დინამიკა

სასაზღვრო-გამტარი პუნქტების მიხედვით

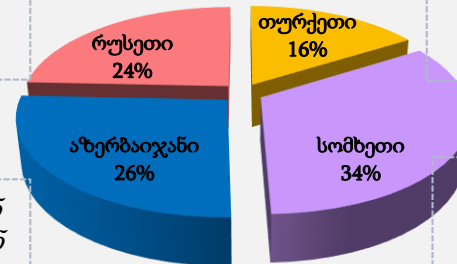
(ივლისი, 2019 წელი)



საავტომობილო ტრანსპორტის მოძრაობის დინამიკა მოსაზღვრე ქვეყნების მიხედვით კვეთების რაოდენობა ორივე მიმართულებით: **450 095**

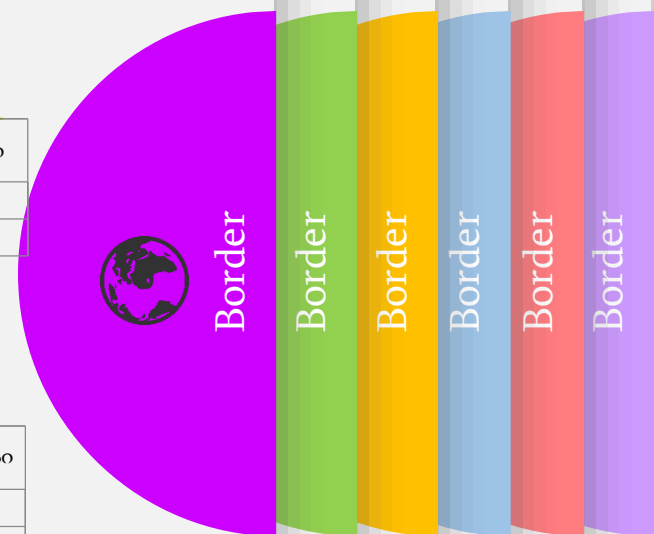

რუსეთისკენ/რუსეთიდან – **109 470-ჯერ**

აზერბაიჯანისკენ/აზერბაიჯანიდან – **117 512-ჯერ**

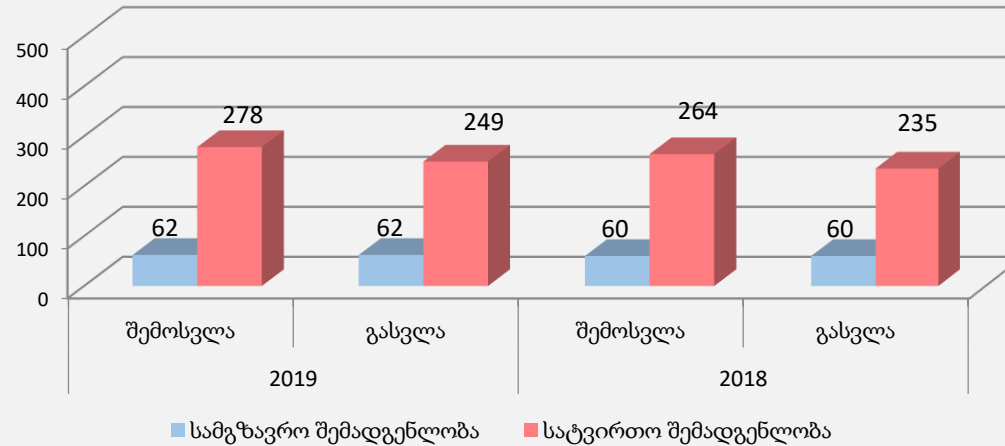



თურქეთისკენ/თურქეთიდან – **72 423-ჯერ**

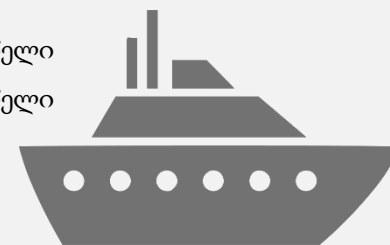
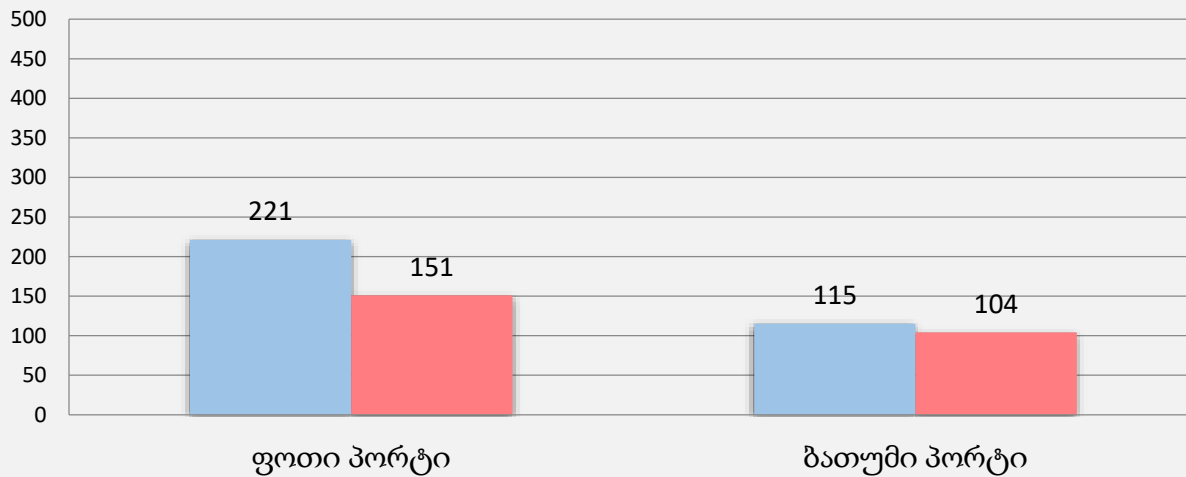
სომხეთისკენ/სომხეთიდან – **150 690-ჯერ**



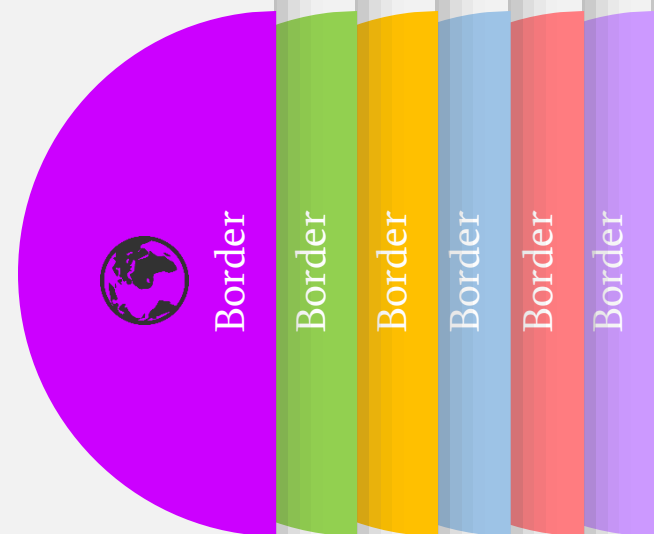

სარკინიგზო ტრანსპორტის მოძრაობის დინამიკა (ივლისი, 2019 წელი)



საზღვაო რეისების დინამიკა (ივლისი, 2019 წელი)



■ 2019 წელი
■ 2018 წელი



გმადლობთ ყურადღებისათვის!

