



საქართველოს სახელმწიფო საზღვრის კვეთის

სტატისტიკა

(დეკემბერი, 2022 წელი)

საქართველოს სახელმწიფო საზღვარი

რუსეთის ფედერაცია – 894 კმ.

- ყაზბეგი

სახელმწიფო საზღვრის სიგრძე მეზობელ სახელმწიფოებთან

სასაზღვრო-გამტარი პუნქტები

თურქეთი – 275 კმ.

- სარჯი
- ვალე
- კარწახი

სომხეთი – 224 კმ.

- სადახლო
- ახკერპი
- გუგული
- ნინოწმინდა

აზერბაიჯანი – 446 კმ.

- ცოდნა
- სამთაწყარო
- ვახტანგისი
- წითელი ხიდი

საზღვაო საზღვარი

სანაპირო ზოლი - 309 კმ

Border

Border

Border

Border

Border

Border

Border

Border

Border

Border

Border

აეროპორტები



- თბილისის აეროპორტი
- ბათუმის აეროპორტი
- ქუთაისის აეროპორტი

პორტები



- ბათუმის პორტი
- ფოთის პორტი
- ყულევის პორტი

რკინიგზა



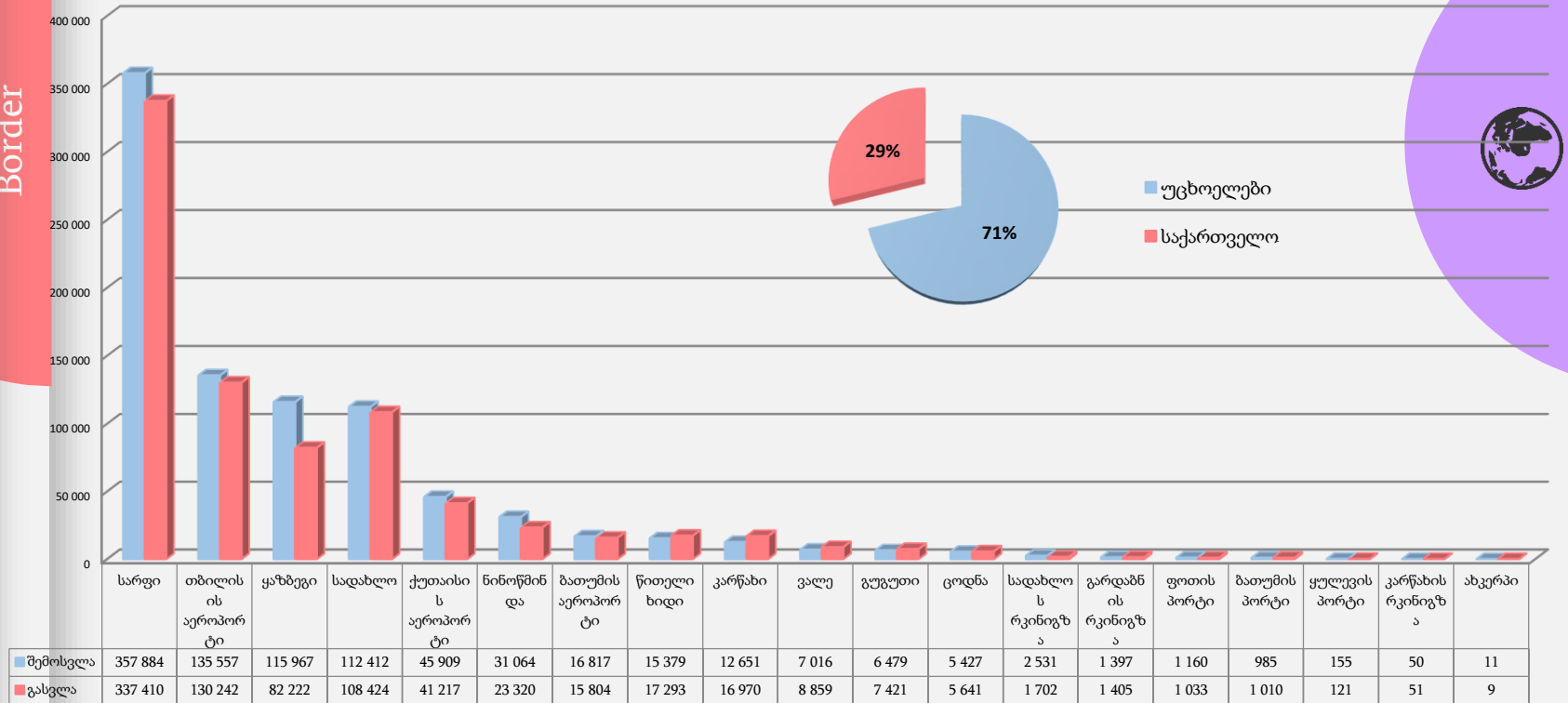


- სადახლოს რკინიგზა
- გარდაბნის რკინიგზა
- კარწახის რკინიგზა

საქართველოს სახელმწიფო საზღვრის კვეთის სტატისტიკა სასაზღვრო - გამტარი პუნქტების მიხედვით

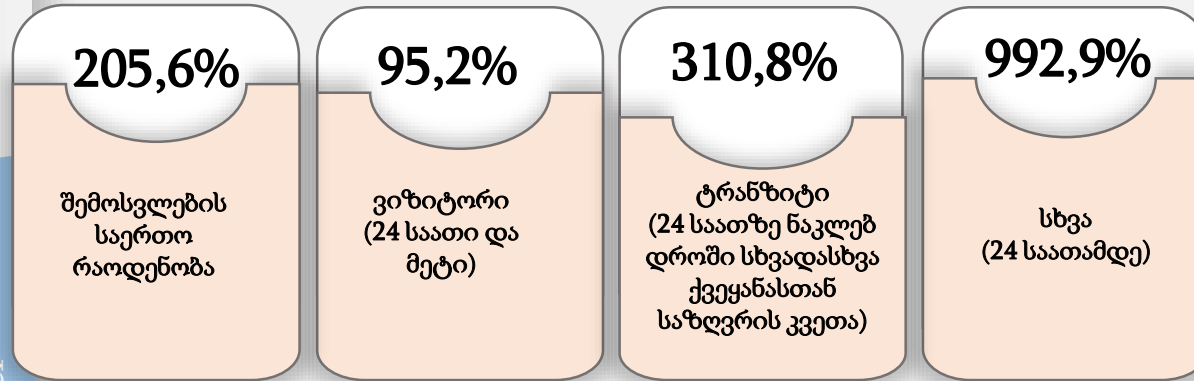
(დეკემბერი, 2022 წელი)

სულ – სახელმწიფო საზღვრის კვეთა განხორციელდა **1 669 005** – ჯერ
(შემოსვლა + გასვლა)

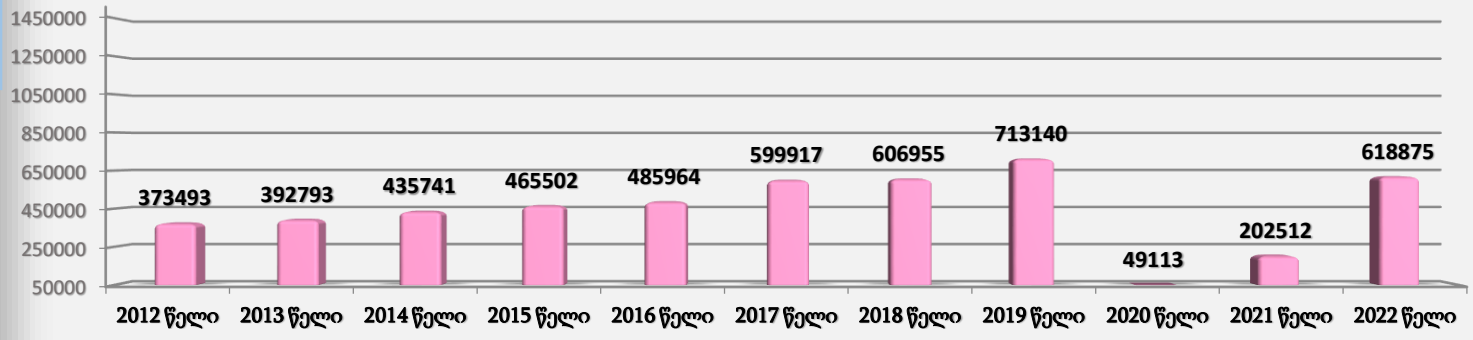


საქართველოს სახელმწიფო საზღვარზე გადაადგილებული უცხო ქვეყნის მოქალაქეები

(დეკემბერი, 2022 წელი)

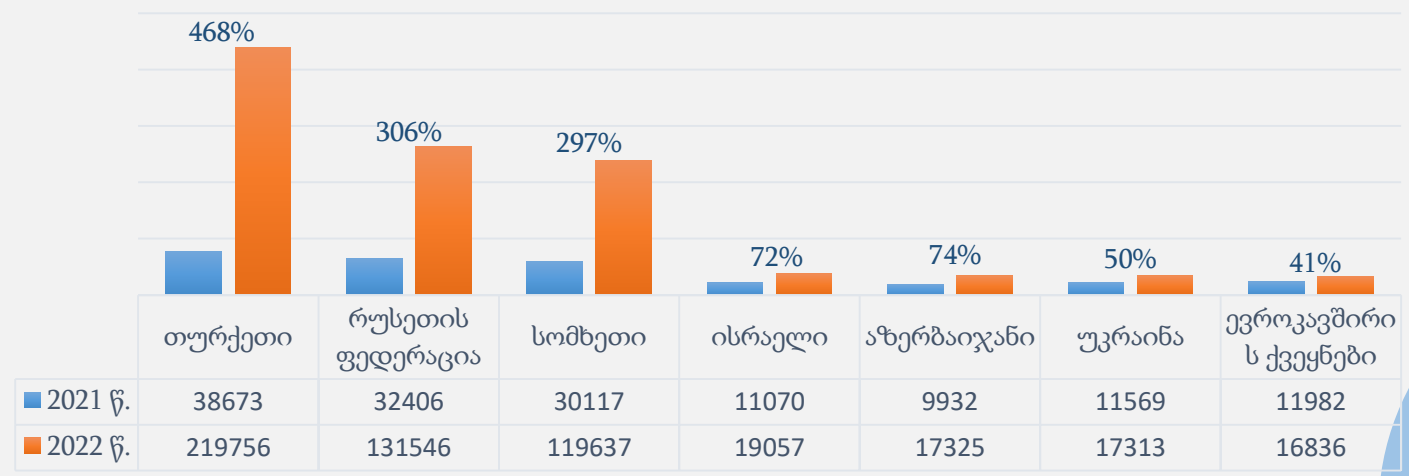


- შემოსვლების საერთო რაოდენობა - **618 875**
- 24 საათი და მეტი - **319 717**
- ტრანზიტი - **74 855**
- სხვა - **224 303**

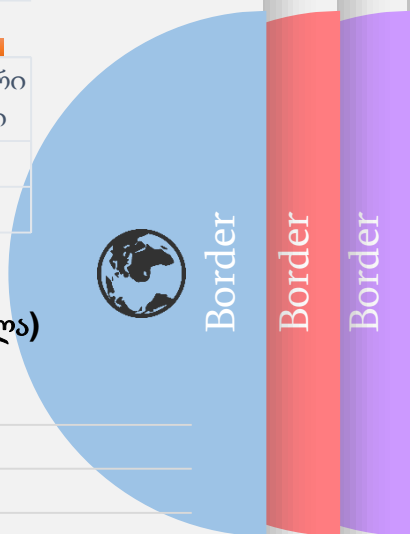
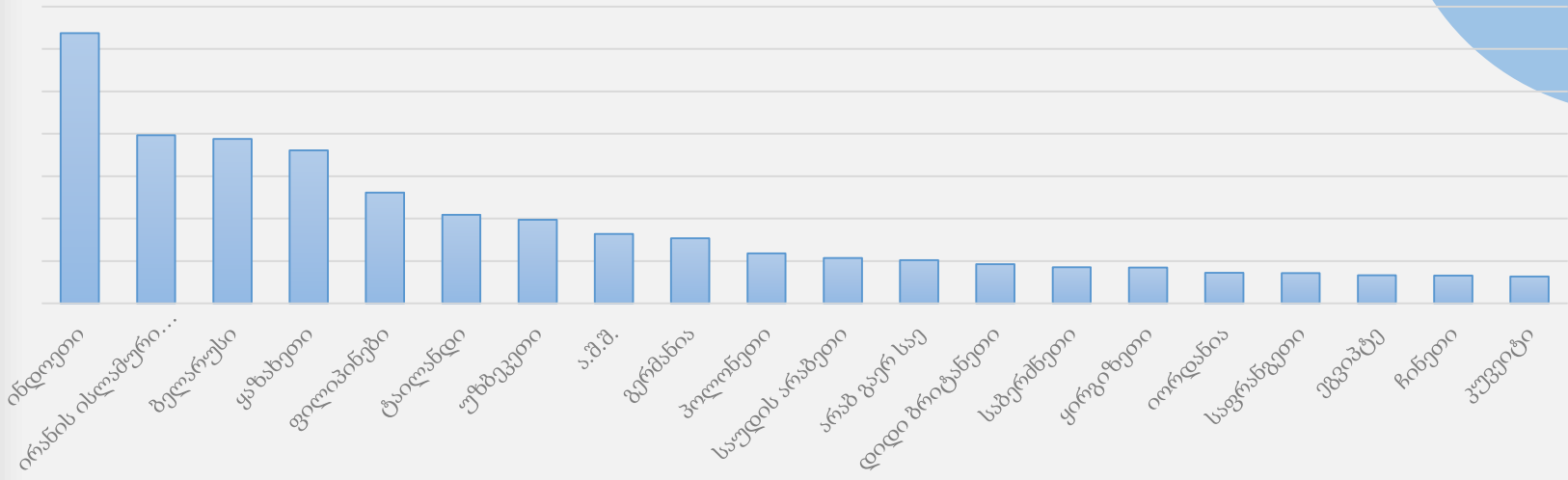




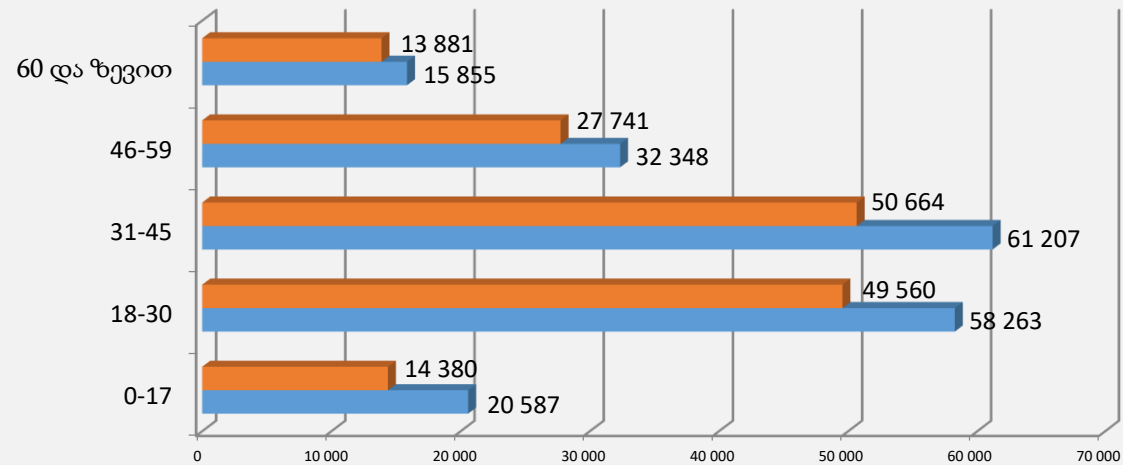
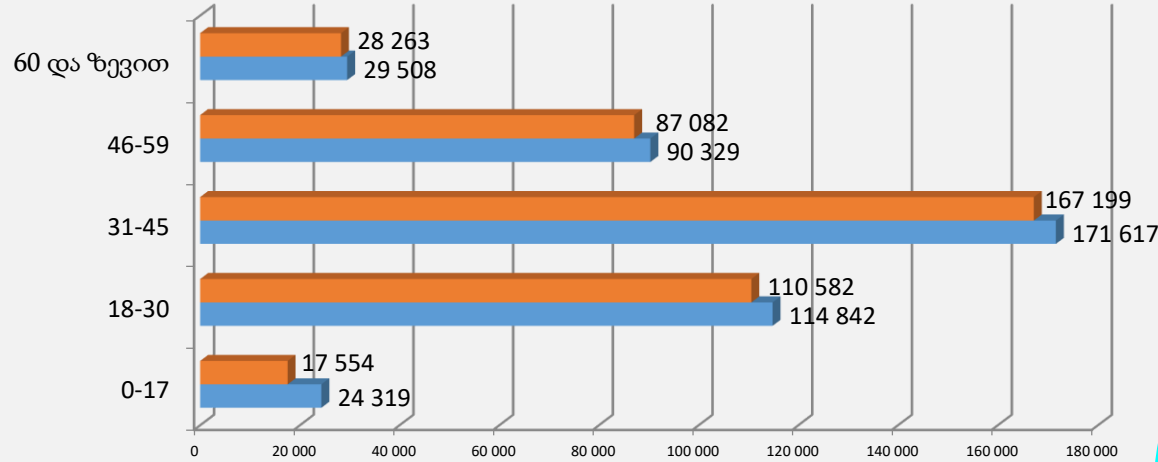
ქვეყნების პირველი ექვსეული და ევროკავშირი კვებების რაოდენობის მიხედვით (შემოსვლა)
(დეკემბერი, 2022 წელი)



ქვეყნების ოცეული (პირველი ექვსეულის შემდეგ) კვებების რაოდენობის მიხედვით (შემოსვლა)
(დეკემბერი, 2022 წელი)



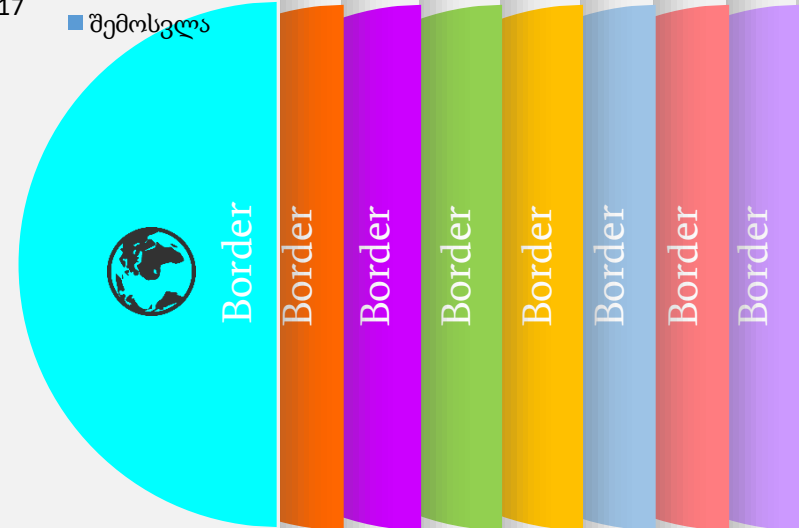
საქართველოს სახელმწიფო საზღვარზე გადაადგილებულ უცხო ქვეყნის მოქალაქეთა
 საზღვრის კვეთის სტატისტიკური მონაცემები სქესის და ასაკის მიხედვით
 (დეკემბერი, 2022 წელი)



■ გასვლა
 ■ შემოსვლა

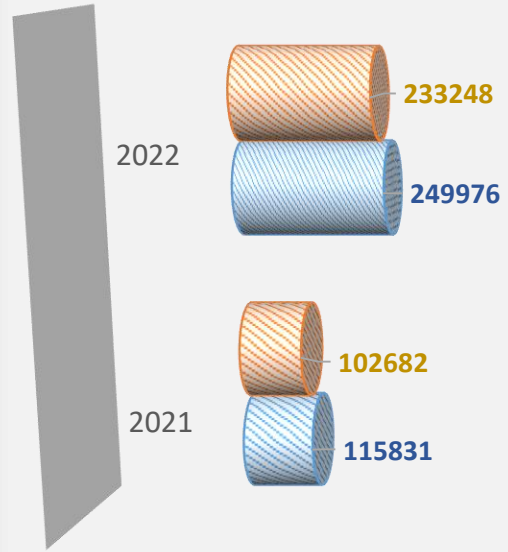
■ გასვლა
 ■ შემოსვლა

Border
 Border
 Border





Border
 Border
 Border
 Border
 Border
 Border
 Border


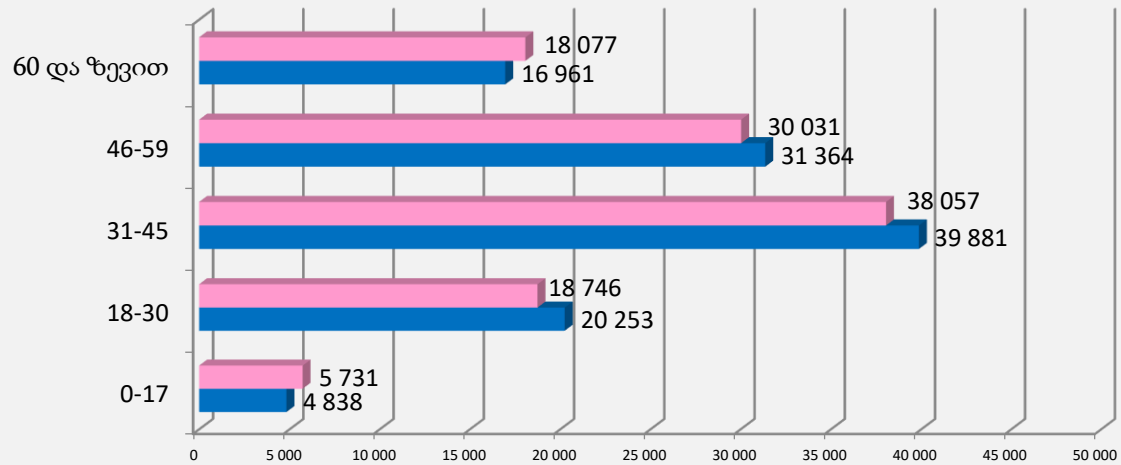
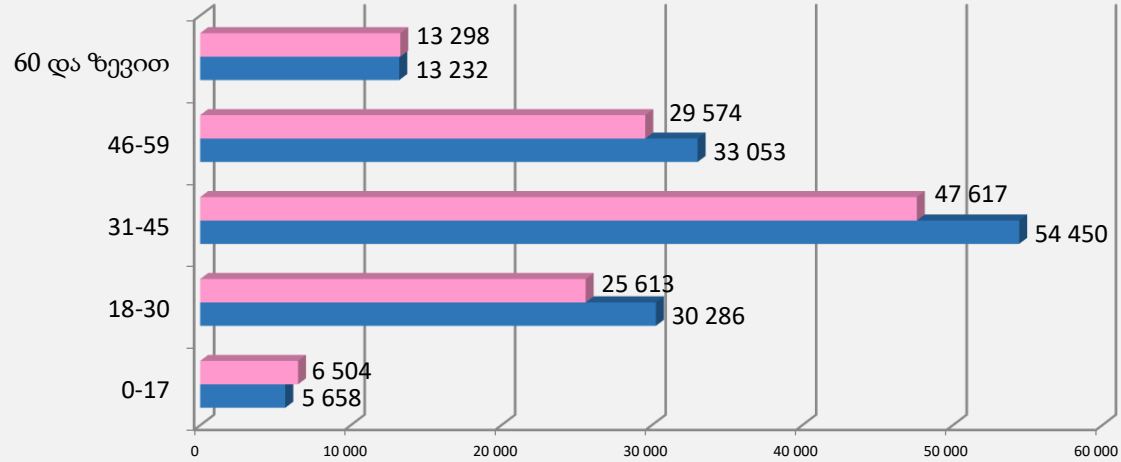
საქართველოს მოქალაქეთა საზღვრის კვეთა
(დეკემბერი, 2022 წელი)



გასვლა შემოსვლა



საქართველოს სახელმწიფო საზღვარზე გადაადგილებულ საქართველოს მოქალაქეთა
 საზღვრის კვეთის სტატისტიკური მონაცემები სქესის და ასაკის მიხედვით
 (დეკემბერი, 2022 წელი)



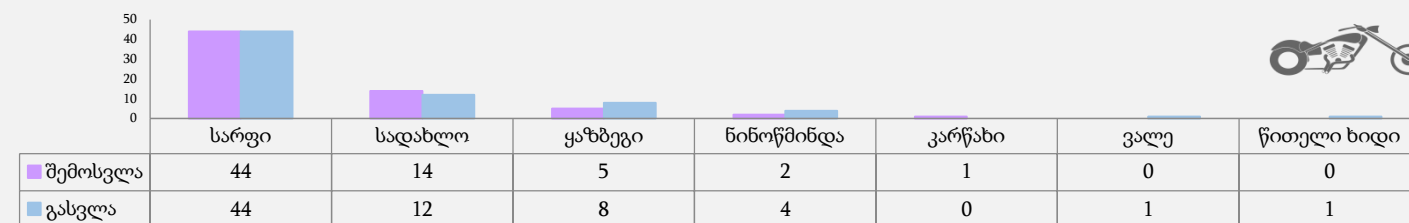
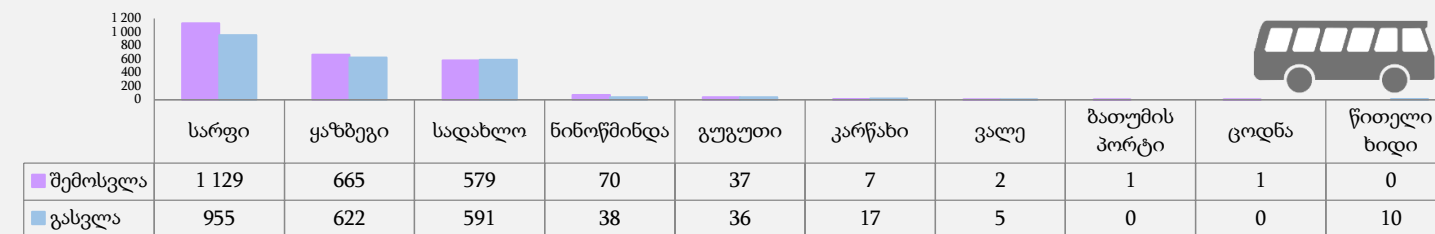
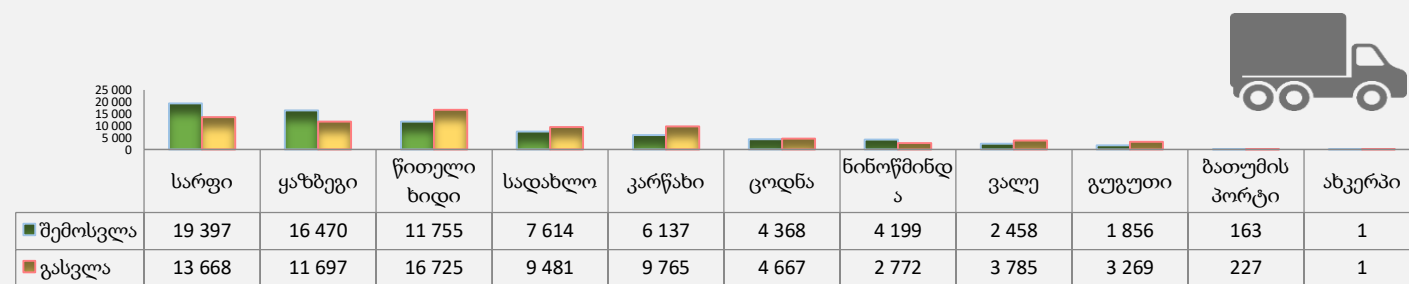


გასვლა
 შემოსვლა

საავტომობილო ტრანსპორტის მოძრაობის დინამიკა

სასაზღვრო-გამტარი პუნქტების მიხედვით

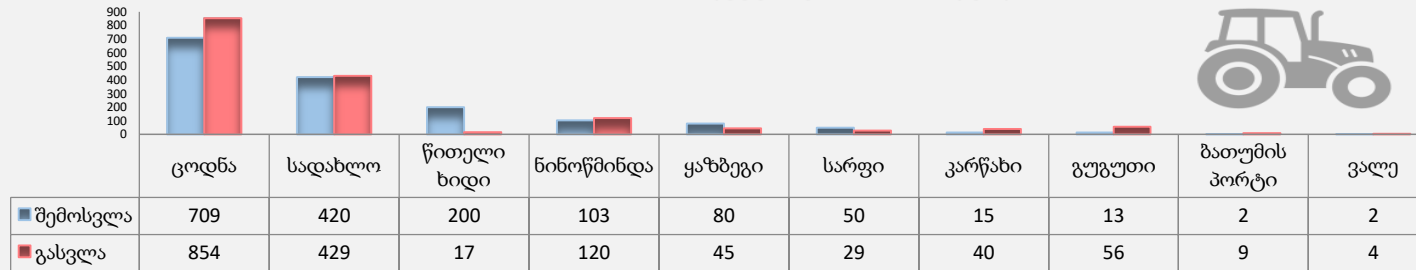
(დეკემბერი, 2022 წელი)



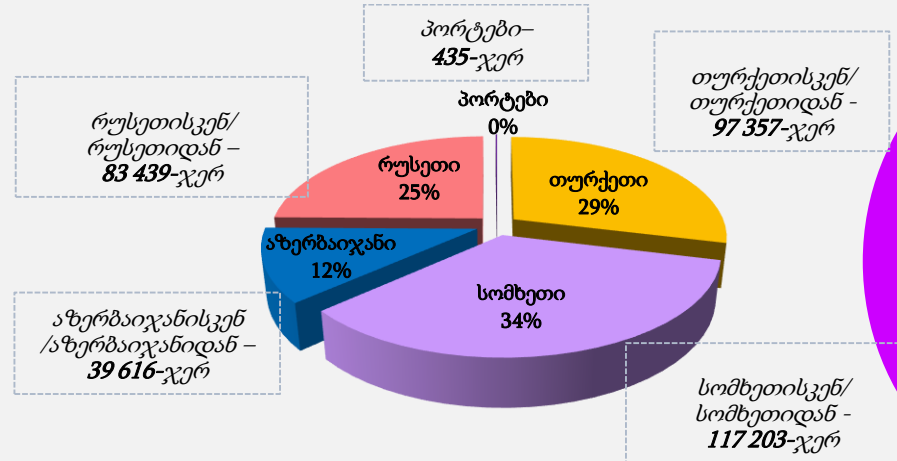
საავტომობილო ტრანსპორტის მოძრაობის დინამიკა

სასაზღვრო-გამტარი პუნქტების მიხედვით

(დეკემბერი, 2022 წელი)



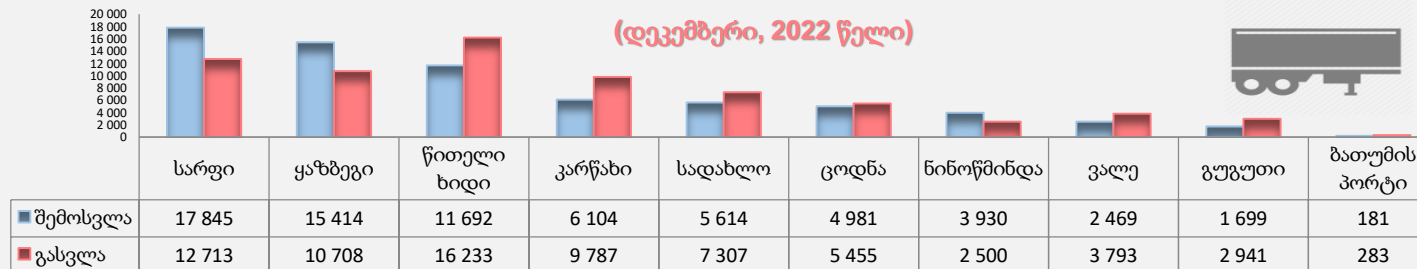
საავტომობილო ტრანსპორტის მოძრაობის დინამიკა მოსაზღვრე ქვეყნების მიხედვით კვეთების რაოდენობა ორივე მიმართულებით:
338 050



საავტომობილო ტრანსპორტის მისაზმელების მოძრაობის დინამიკა

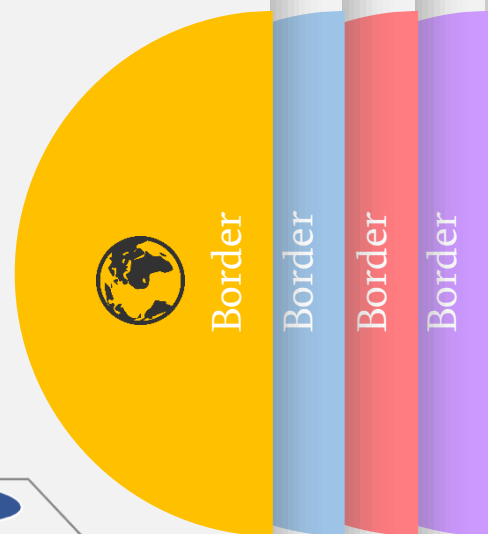

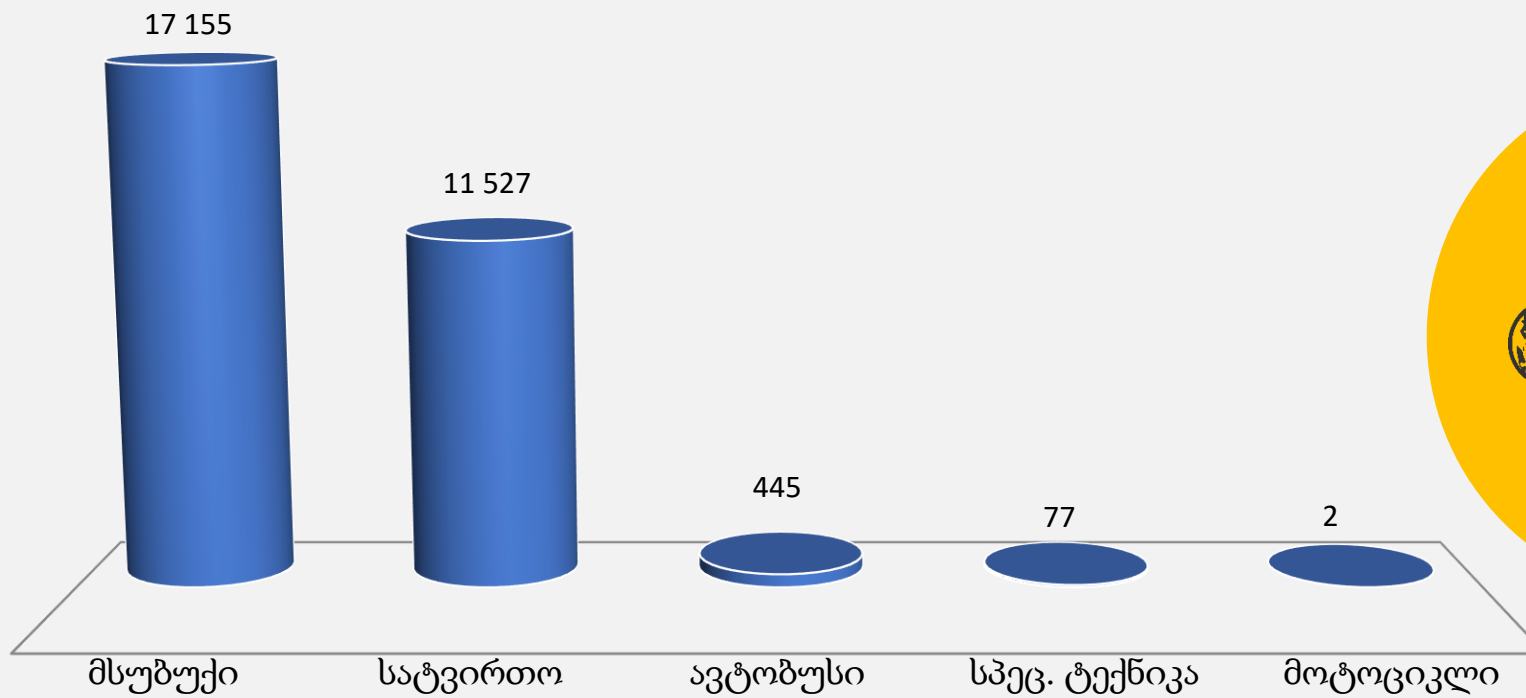
სასაზღვრო-გამტარი პუნქტების მიხედვით


(დეკემბერი, 2022 წელი)



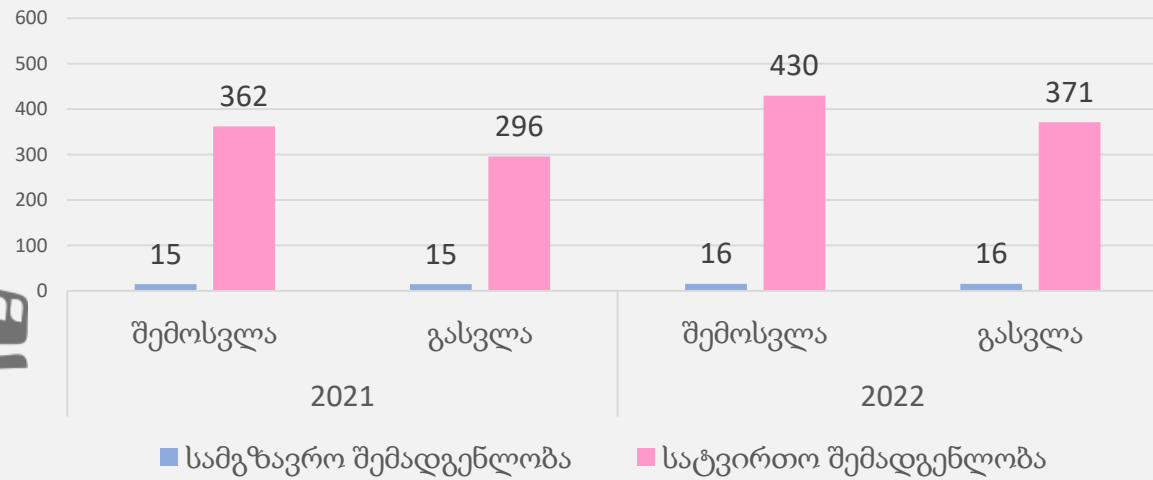

საავტომობილო ტრანსპორტის ტრანზიტული მოძრაობის დინამიკა

(დეკემბერი, 2022 წელი)

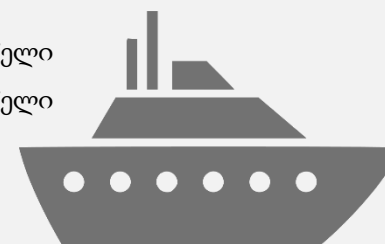
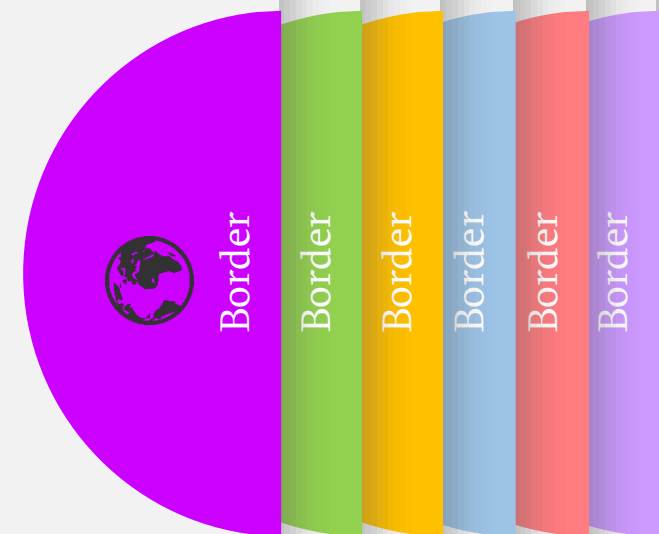
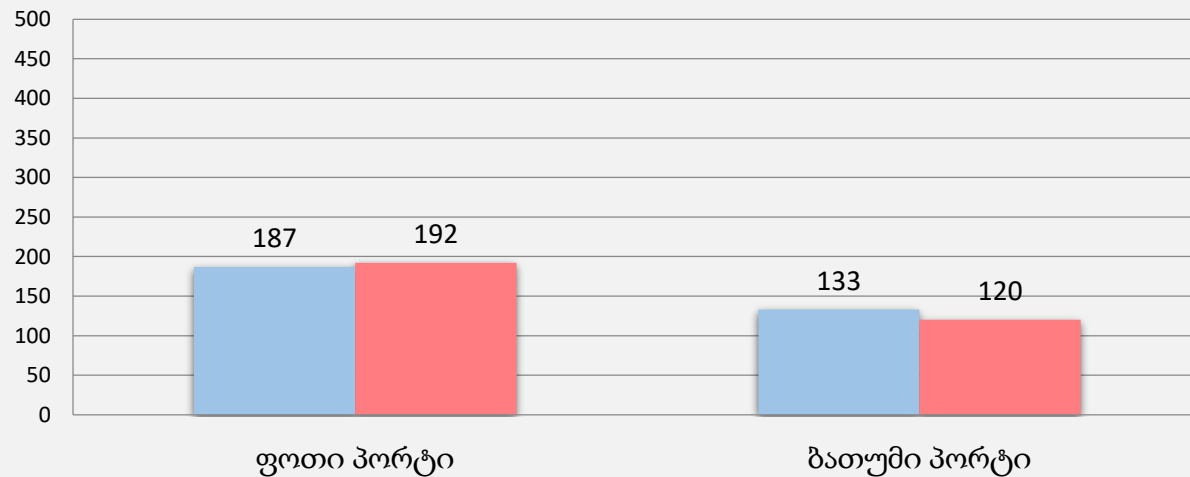




სარკინიგზო ტრანსპორტის მოძრაობის დინამიკა (დეკემბერი, 2022 წელი)



საზღვაო რეისების დინამიკა (შემოსვლა + გასვლა) (დეკემბერი, 2022 წელი)



■ 2021 წელი
■ 2022 წელი

გმადლობთ ყურადღებისათვის!

